




IoTrack

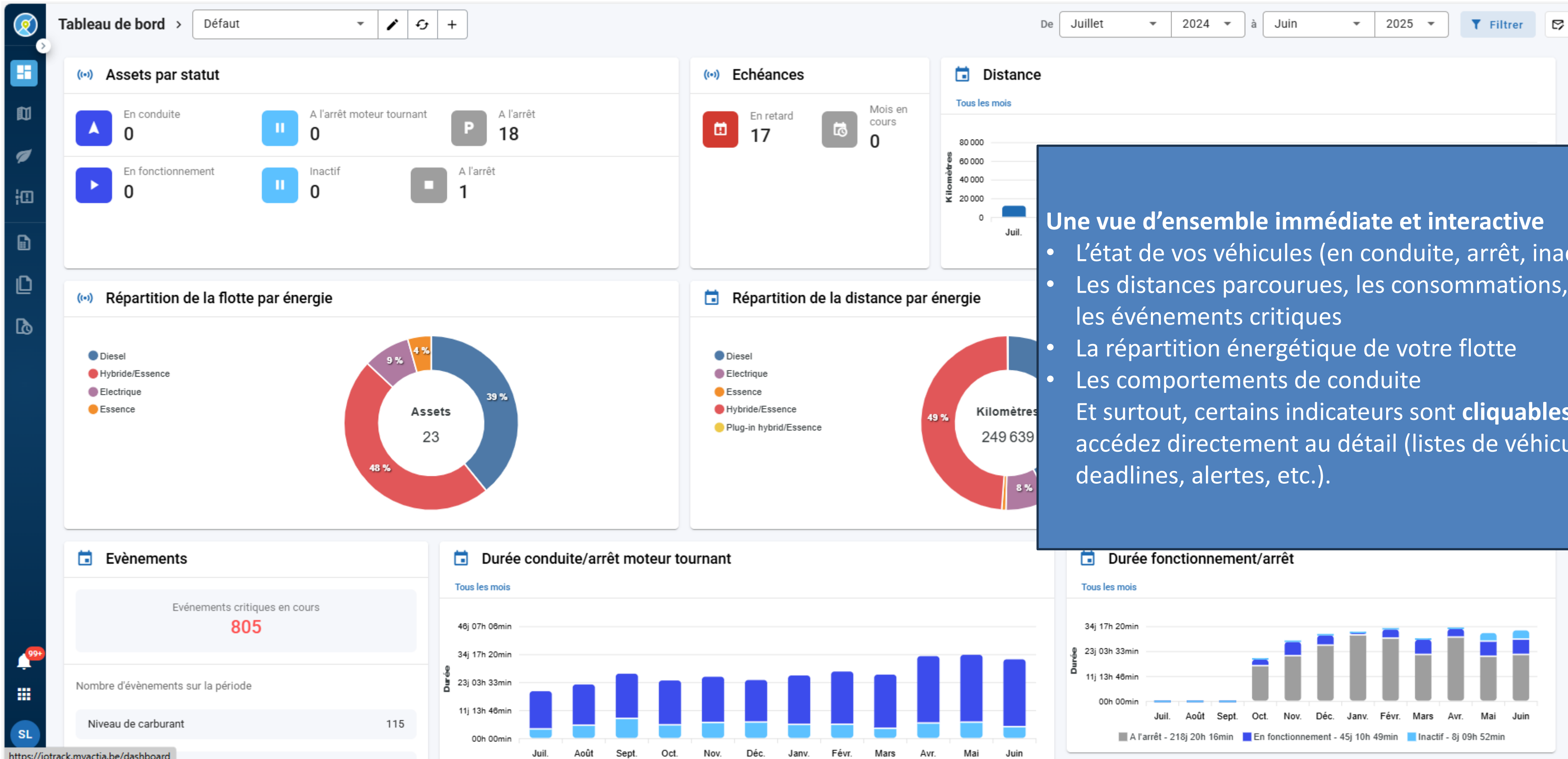
BY *My* ACTIA

Aide utilisateurs

Août 2025



Dashboard et indicateurs clés



Une vue d'ensemble immédiate et interactive

- L'état de vos véhicules (en conduite, arrêt, inactifs)
- Les distances parcourues, les consommations, les événements critiques
- La répartition énergétique de votre flotte
- Les comportements de conduite

Et surtout, certains indicateurs sont **cliquables** : vous accédez directement au détail (listes de véhicules, deadlines, alertes, etc.).

Dashboard personnalisable

100% personnalisable

- Choisir les **indicateurs** à afficher ou masquer
- Conserver un tableau de bord par **défaut**
- Créer plusieurs **tableaux de bord personnalisés** selon vos besoins (par équipe, site, mission...)

Tableau de bord

<input checked="" type="checkbox"/> Assets par statut Affiche le nombre d'assets par statut.	<input checked="" type="checkbox"/> Durée conduite/arrêt moteur tournant Graphique en bâtonnets qui représente la durée totale de conduite et la durée totale d'arrêt moteur tournant sur la période choisie.
<input checked="" type="checkbox"/> Répartition de la distance par énergie Graphique en anneau qui représente la répartition de la distance total parcourue sur la période choisie par type d'énergie.	<input checked="" type="checkbox"/> Distance Graphique en bâtonnets qui représente la distance totale parcourue sur la période choisie.
<input checked="" type="checkbox"/> Durée fonctionnement/arrêt Graphique en bâtonnets qui représente la durée totale de fonctionnement et la durée totale d'arrêt sur la période choisie.	<input checked="" type="checkbox"/> Echéances Affiche le nombre d'échéances en retard ainsi que les échéances du mois.
<input checked="" type="checkbox"/> Meilleurs conducteurs Présente le classement des meilleurs conducteurs sur base de leur score de conduite et de la période choisie.	<input checked="" type="checkbox"/> Conducteurs à améliorer Présente le classement des conducteurs à améliorer sur base de leur score de conduite et de la période choisie.
<input checked="" type="checkbox"/> Répartition de la flotte par énergie Graphique en anneau qui représente la proportion du nombres d'assets de la flotte par type d'énergie.	<input checked="" type="checkbox"/> Evènements Représente le nombres d'évènements survenus sur la période choisie regroupés par type ainsi que le nombres d'évènements critiques en cours.
<input checked="" type="checkbox"/> Consommation Graphique en bâtonnets qui représente la consommation totale sur la période choisie.	

D'autres options pratiques à votre disposition

- **Filtres puissants** pour cibler une période, un type de véhicule, un conducteur, un groupe ou un asset en particulier

Types d'asset

(+ 3 autres)

Groupe

Asset

- **Envoi automatique** du tableau de bord par e-mail, avec fréquence d'envoi hebdomadaire ou mensuelle au choix

Envoi de la synthèse par mail

Fréquence d'envoi du mail

Le menu

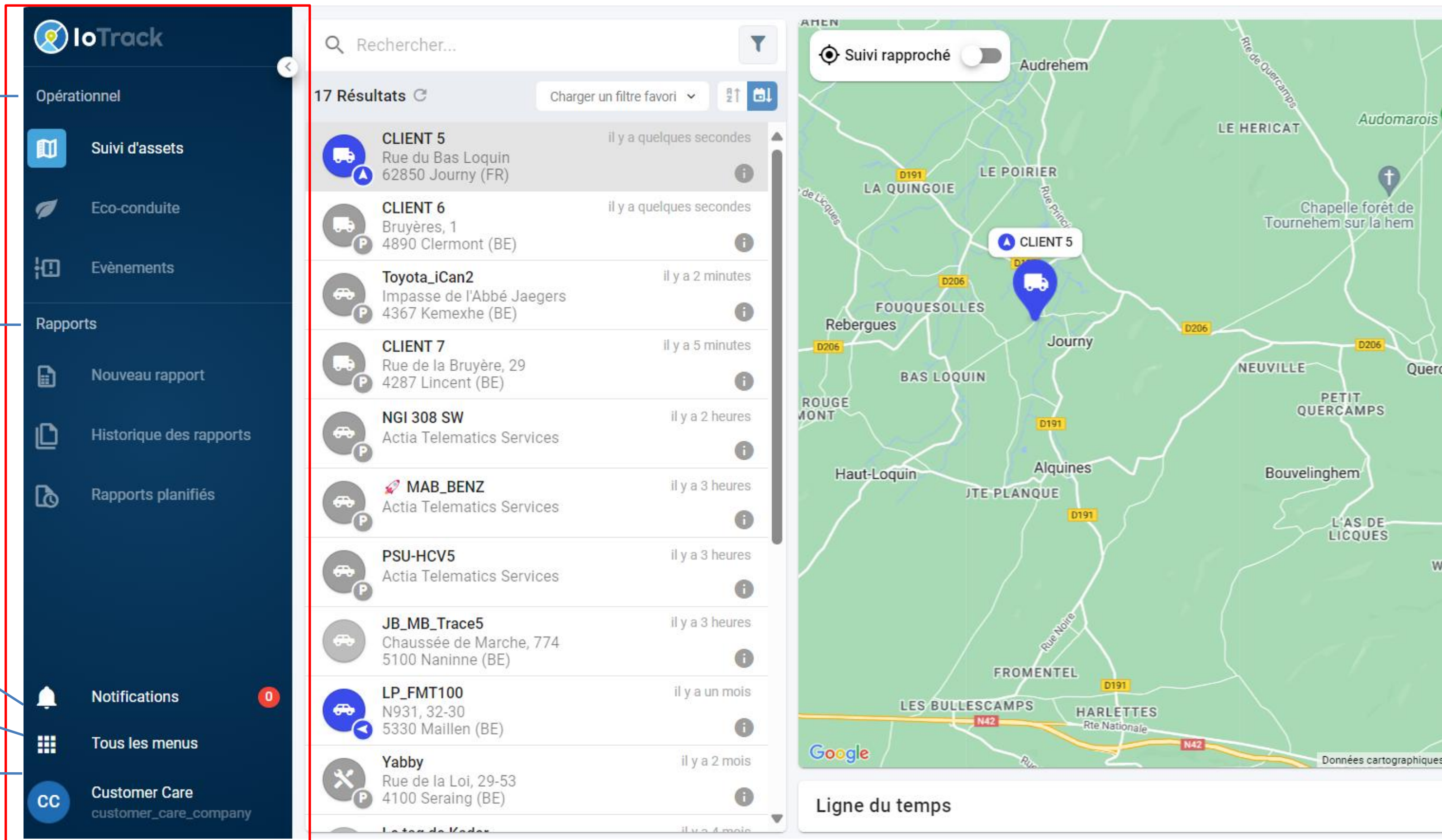
Menu opérationnel :
Dynamique sur base des utilisateurs

Rapports

Notifications

Accès admin

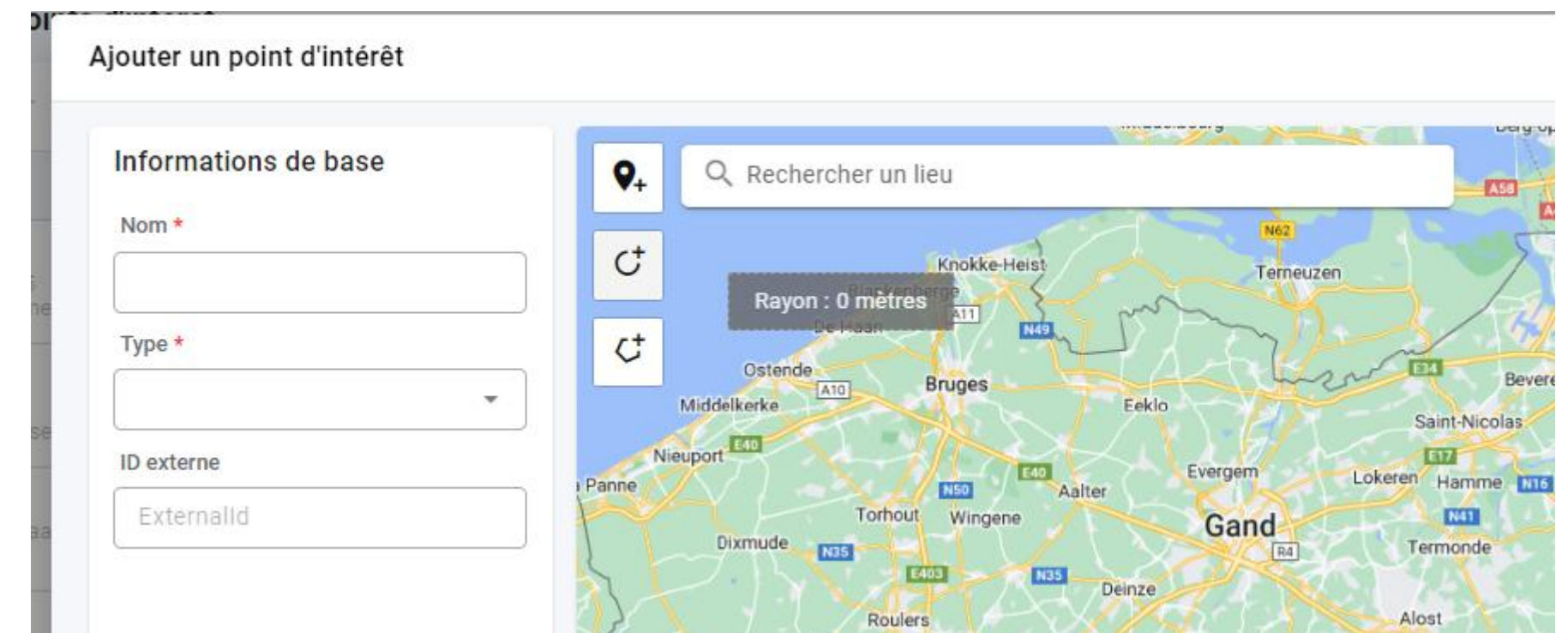
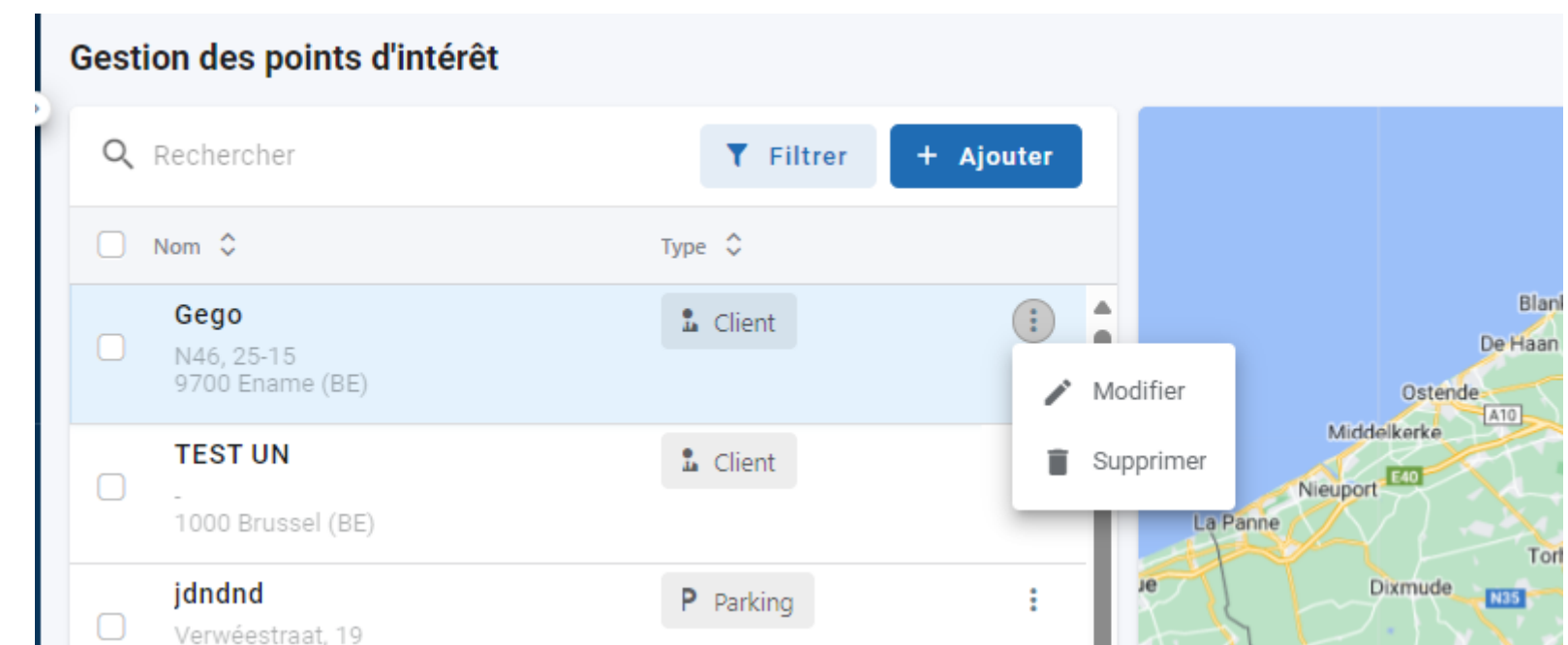
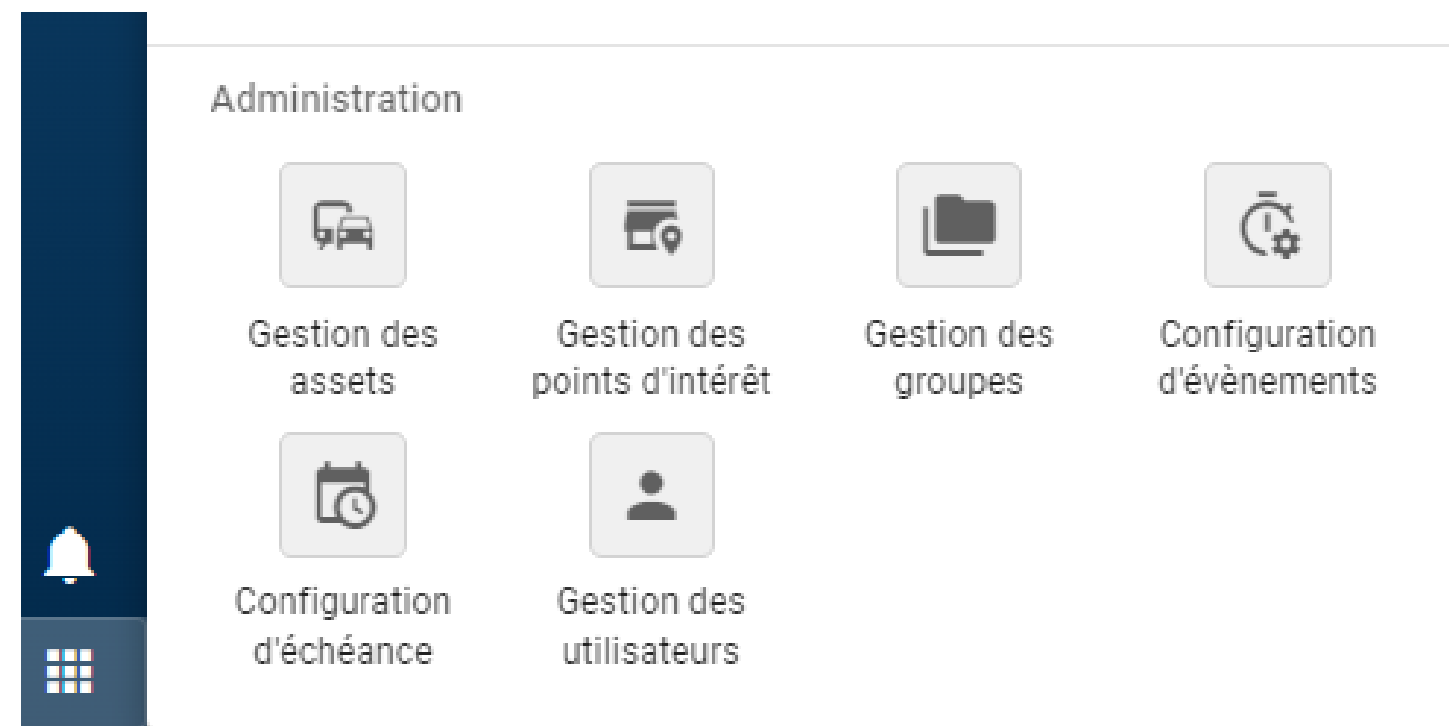
Utilisateur



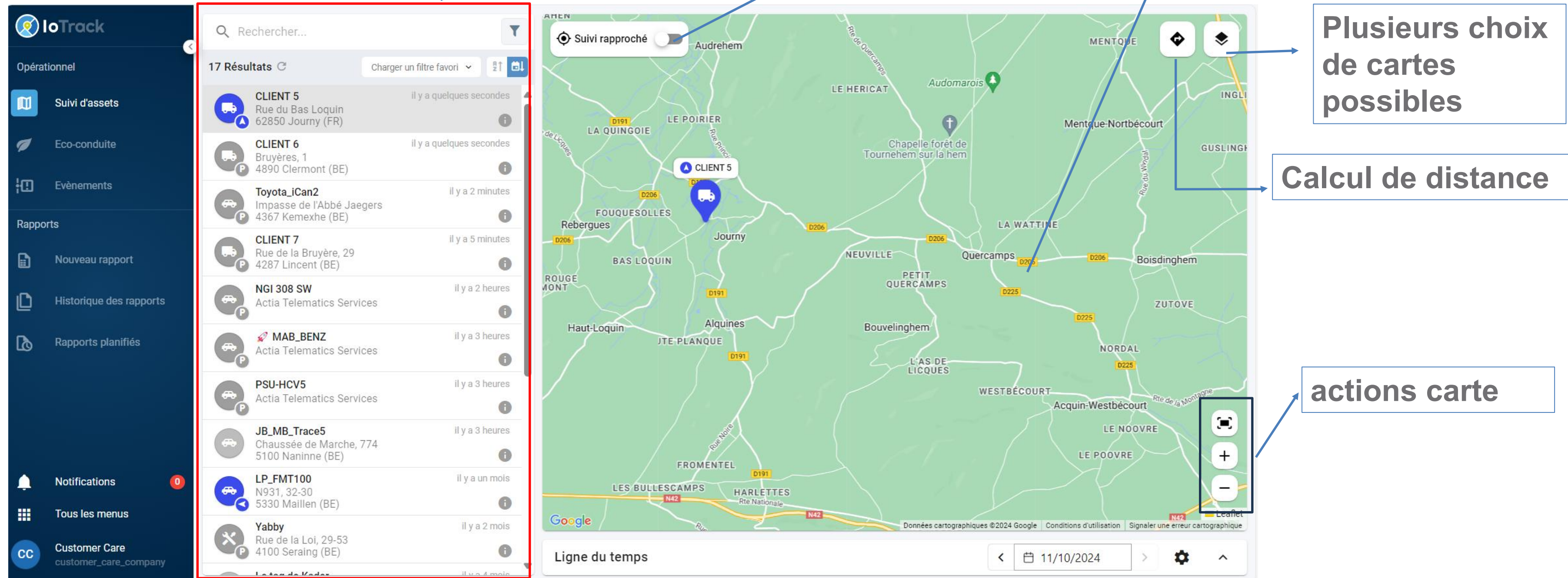
The screenshot displays the IoTrack application interface. On the left is a dark blue sidebar menu with the IoTrack logo at the top. The menu is divided into three sections: 'Opérationnel', 'Rapports', and 'Notifications'. The 'Opérationnel' section includes 'Suivi d'assets', 'Eco-conduite', and 'Evènements'. The 'Rapports' section includes 'Nouveau rapport', 'Historique des rapports', and 'Rapports planifiés'. The 'Notifications' section includes 'Notifications' (with a red badge showing '0'), 'Tous les menus', and 'Customer Care' (with a 'CC' badge). On the right, there is a search bar with the text 'Rechercher...' and a filter icon. Below the search bar, it shows '17 Résultats' and a 'Charger un filtre favori' button. A list of results follows, each with an icon, a name, an address, and a timestamp. The results include: CLIENT 5 (Rue du Bas Loquin, 62850 Journy, FR), CLIENT 6 (Bruyères, 1, 4890 Clermont, BE), Toyota_iCan2 (Impasse de l'Abbé Jaegers, 4367 Kemexhe, BE), CLIENT 7 (Rue de la Bruyère, 29, 4287 Lincen, BE), NGI 308 SW (Actia Telematics Services), MAB_BENZ (Actia Telematics Services), PSU-HCV5 (Actia Telematics Services), JB_MB_Trace5 (Chaussée de Marche, 774, 5100 Naninne, BE), LP_FMT100 (N931, 32-30, 5330 Maillen, BE), and Yabby (Rue de la Loi, 29-53, 4100 Seraing, BE). To the right of the list is a map view showing a location marked 'CLIENT 5' in a blue pin. The map includes a 'Suivi rapproché' toggle switch and a 'Ligne du temps' section at the bottom.

Administration

- Permet d'éditer, créer, supprimer des assets, POI, groupes, events, utilisateurs, etc
- Accès selon vos droits utilisateur actifs



Vue de suivi



The screenshot shows the IoTrack tracking interface. On the left is a dark sidebar with navigation options: Suivi d'assets, Eco-conduite, Evènements, Rapports, and Notifications. The main area is divided into three sections:

- Liste des assets:** A list of 17 assets with details like name, address, and last update time. Assets include CLIENT 5, CLIENT 6, Toyota_iCan2, CLIENT 7, NGI 308 SW, MAB_BENZ, PSU-HCV5, JB_MB_Trace5, LP_FMT100, and Yabby.
- Suivi rapproché:** A map view showing the selected asset (CLIENT 5) with a blue location pin. A toggle switch for 'Suivi rapproché' is visible at the top left of the map.
- Carte:** The map interface with various controls. A callout 'Plusieurs choix de cartes possibles' points to map style icons. A callout 'Calcul de distance' points to a distance calculation icon. A callout 'actions carte' points to a vertical toolbar with zoom and other map controls.

Live information :

IOTrack permet de voir les assets se déplacer en temps réel, sans rafraichissement de l'écran.

Suivi rapproché: cette fonction zoom sur l'asset et lui suit tout au long de son déplacement afin de ne jamais le perdre de vue jusqu'à ce que l'utilisateur désactive l'option ou sélectionne un autre asset, très pratique pour diriger un chauffeur en live : 📍

Liste des assets

Rechercher...

17 Résultats

Charger un filtre favori

- TEST PROD GATEWAY
N4, 578-604
5101 Erpent (BE) il y a un an
- FMB641+LVCAN
N617
4101 Jemeppe-sur-Meuse (BE) il y a 10 mois
- Ruptela Pro 4
N683, 2-118
4100 Seraing (BE) il y a 9 mois
- SL-Ican
Chaussée de Marche, 792-778
5100 Naninne (BE) il y a 8 mois
- Test-DigitalMatter
Ballingsweg, 25-1
9620 Grotenberge (BE) il y a 6 mois
- CLIENT_2
il y a 5 mois
- Le tag de Kader
il y a 4 mois
- Yabby
Rue de la Loi, 29-53
4100 Seraing (BE) il y a 2 mois
- LP_FMT100
N931, 32-30
5330 Maillen (BE) il y a un mois

Recherche : Nom , ID

Config de filtre

Tri par nom ou date position

Accès filtres favoris

Accès détail

Il existe 3 statuts d'asset :



Driving / Fonctionnement



Parking / Arrêt



Arrêt moteur tournant

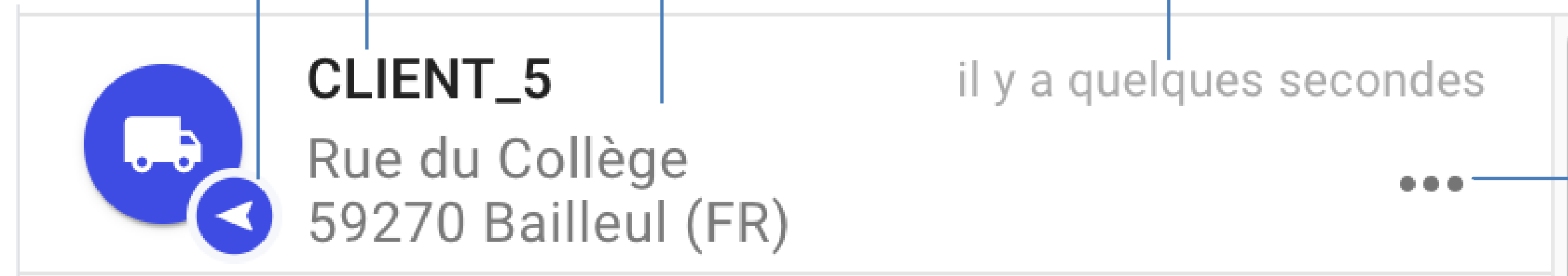
Nom asset

Statut et direction

Adresse

Depuis quand l'asset à communiqué

Détail

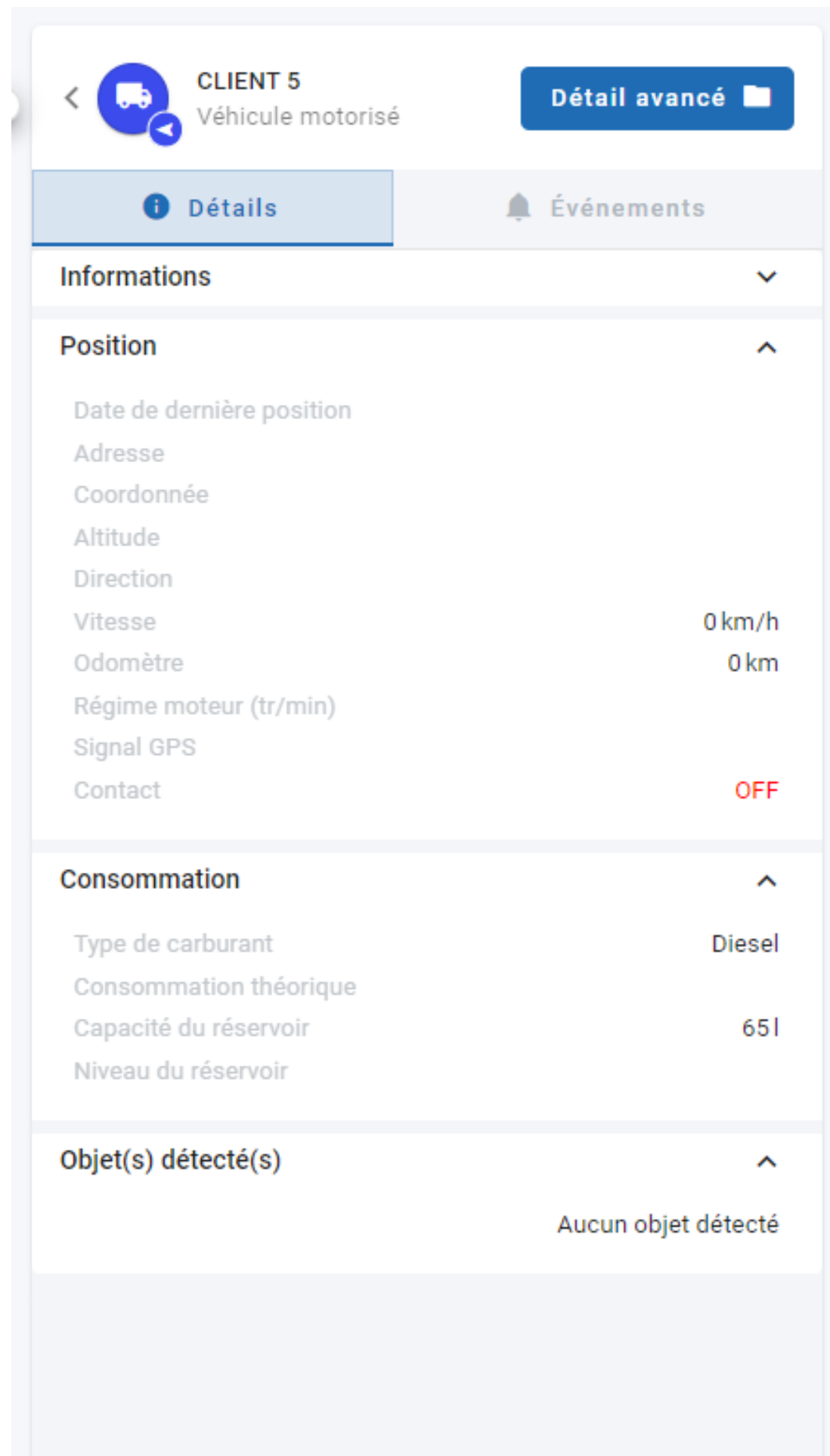


CLIENT_5
Rue du Collège
59270 Bailleul (FR)

il y a quelques secondes

...

Détails de l'asset



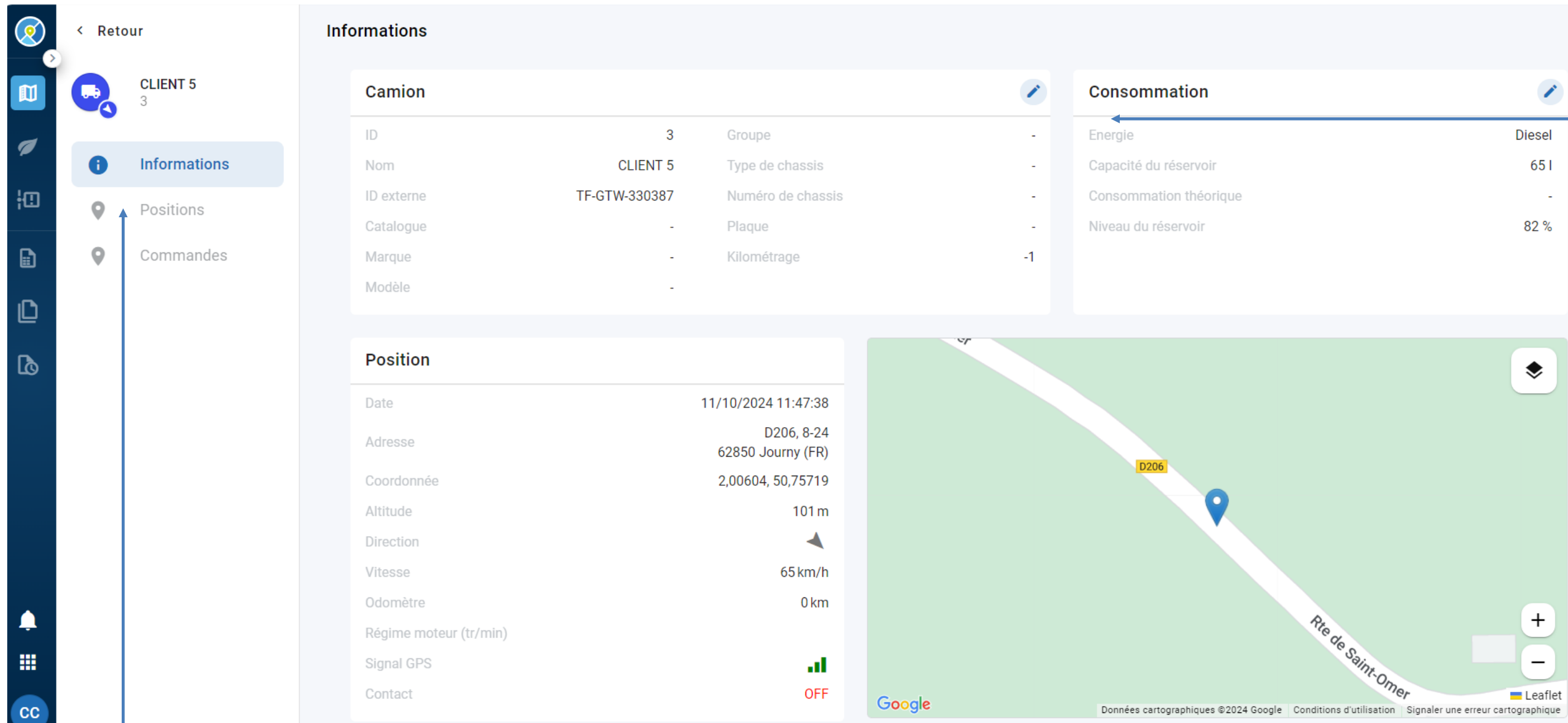
The screenshot shows the 'Détails' screen for 'CLIENT 5 Véhicule motorisé'. At the top, there is a navigation bar with a back arrow, a vehicle icon, the client name, and a 'Détail avancé' button. Below this is a tabbed interface with 'Détails' (active) and 'Événements'. The main content is divided into several expandable sections: 'Informations', 'Position', 'Consommation', and 'Objet(s) détecté(s)'. The 'Position' section shows fields for Date de dernière position, Adresse, Coordonnée, Altitude, Direction, Vitesse (0 km/h), Odomètre (0 km), Régime moteur (tr/min), Signal GPS, and Contact (OFF). The 'Consommation' section shows Type de carburant (Diesel), Consommation théorique, Capacité du réservoir (65l), and Niveau du réservoir. The 'Objet(s) détecté(s)' section shows 'Aucun objet détecté'.

- Le détail de l'asset donne un aperçu rapide des dernières informations reçues pour celui-ci
- Il est composé de widget thématique qui sont collapsable ainsi que la liste des événements de l'asset sur les 7 derniers jours.
- Les widgets présentés sont également fonction du type de l'asset , en effet le widget « Objet(s) détecté(s) » n'est pas disponible pour une personne, etc...
- L'ouverture et la fermeture des widgets est gardé en mémoire pour le prochain affichage.
- L'accès au détail avancé est également disponible depuis cet écran :



| Détail avancé

Le détail avancé accessible a pour but de rentrer plus en profondeur sur un seul asset , il est actuellement assez simple avec deux sections, mais cela va évoluer avec le temps.



Retour

CLIENT 5
3

Informations

Positions

Commandes

Informations

Camion			
ID	3	Groupe	-
Nom	CLIENT 5	Type de chassis	-
ID externe	TF-GTW-330387	Numéro de chassis	-
Catalogue	-	Plaque	-
Marque	-	Kilométrage	-1
Modèle	-		

Consommation	
Energie	Diesel
Capacité du réservoir	65 l
Consommation théorique	-
Niveau du réservoir	82 %

Position

Date	11/10/2024 11:47:38
Adresse	D206, 8-24 62850 Journy (FR)
Coordonnée	2,00604, 50,75719
Altitude	101 m
Direction	▲
Vitesse	65 km/h
Odomètre	0 km
Régime moteur (tr/min)	
Signal GPS	📶
Contact	OFF

Rte de Saint-Omer

Google | Données cartographiques ©2024 Google | Conditions d'utilisation | Signaler une erreur cartographique | Leaflet

Provisioning éditable

Liste des sections du détail de l'asset

Détail avancé



< Retour

CLIENT 5
3

Historique des positions

Positions

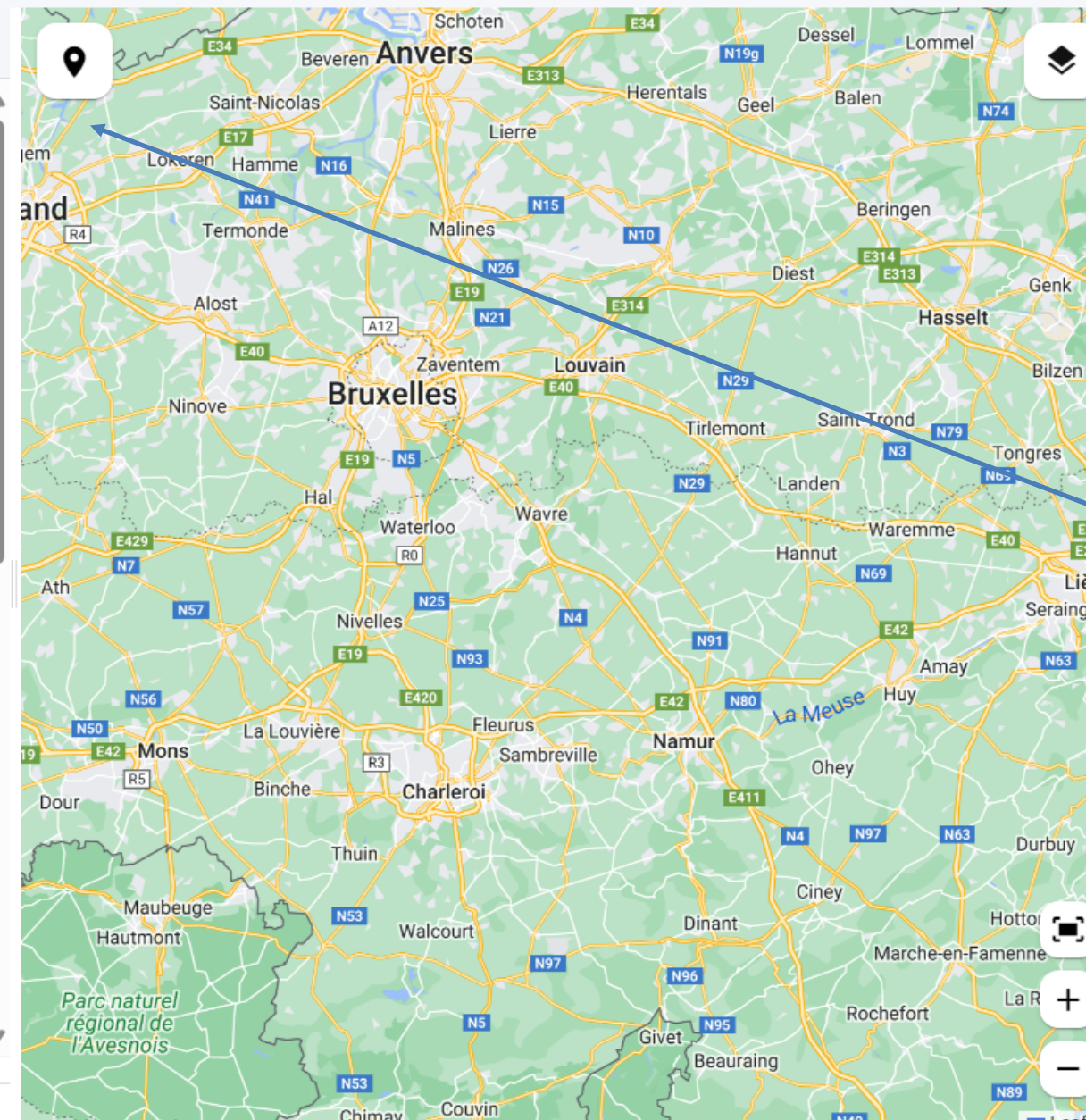
Commandes

Historique des positions

Date GPS	Position	Vitesse
<input type="checkbox"/> 11/10/2024 11:48:45	2,0166, 50,75401	60 km/h
<input type="checkbox"/> 11/10/2024 11:48:38	2,01513, 50,75434	55 km/h
<input type="checkbox"/> 11/10/2024 11:48:33	D206 62850 Journy (FR)	41 km/h
<input type="checkbox"/> 11/10/2024 11:48:31	D206 62850 Journy (FR)	40 km/h
<input type="checkbox"/> 11/10/2024 11:48:30	D206 62850 Journy (FR)	47 km/h
<input type="checkbox"/> 11/10/2024 11:48:29	D206 62850 Journy (FR)	47 km/h
<input type="checkbox"/> 11/10/2024 11:48:19	D206 62850 Journy (FR)	35 km/h
<input type="checkbox"/> 11/10/2024 11:48:18	D206 62850 Journy (FR)	35 km/h
<input type="checkbox"/> 11/10/2024 11:48:17	D206 62850 Journy (FR)	34 km/h
<input type="checkbox"/> 11/10/2024 11:48:16	D206 62850 Journy (FR)	35 km/h
<input type="checkbox"/> 11/10/2024 11:48:12	D206 62850 Journy (FR)	51 km/h
<input type="checkbox"/> 11/10/2024 11:48:08	D206, 32-34 62850 Journy (FR)	60 km/h
<input type="checkbox"/> 11/10/2024 11:47:55	D206, 32-34	50 km/h

1 à 25 de 1040

11/10/2024



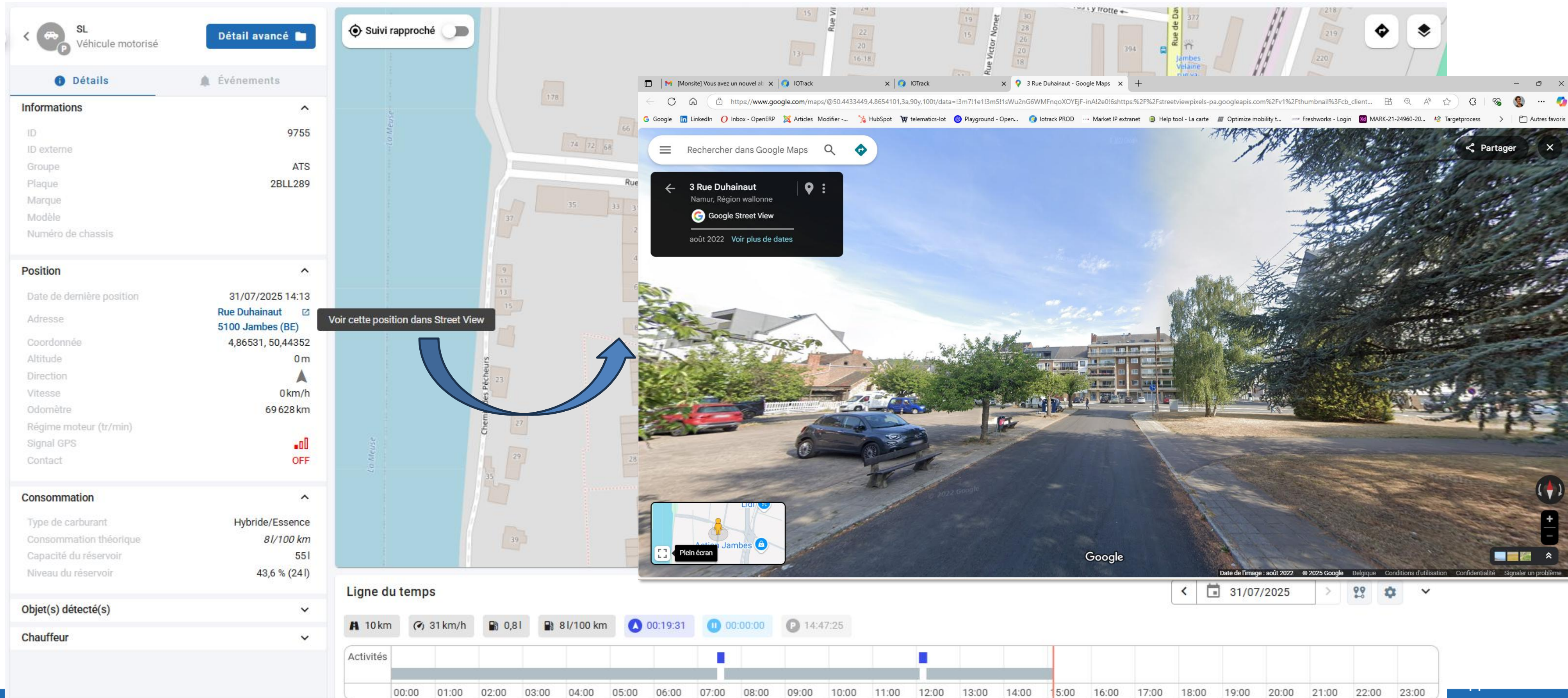
● Sélecteur de date

● Afficher toutes les positions sur la carte

● Liste de positions

Adresse visualisable dans Google street view

A de multiple endroits, les adresses sont clickables, ce qui a pour effet d'ouvrir un nouvel onglet avec la localisation affichée dans Google street view



The screenshot displays a vehicle tracking application interface. On the left, a sidebar contains vehicle details for 'SL Véhicule motorisé', including an 'Informations' section with fields like ID (9755), Groupe (ATS), and Plaque (2BLL289), and a 'Position' section with the current location 'Rue Duhainaut 5100 Jambes (BE)'. A 'Suivi rapproché' toggle is visible at the top of the map area. The main map shows a street view of Rue Duhainaut. A blue arrow points from a text box 'Voir cette position dans Street View' to a specific address on the map. An inset window shows the Google Maps interface for '3 Rue Duhainaut', displaying a Street View image of the street and a 'Plein écran' button. At the bottom, a 'Ligne du temps' (Timeline) section shows a 24-hour activity log with a red vertical line indicating the current time at 14:47:25 on 31/07/2025.

Informations

- ID: 9755
- ID externe
- Groupe: ATS
- Plaque: 2BLL289
- Marque
- Modèle
- Numéro de chassis

Position

- Date de dernière position: 31/07/2025 14:13
- Adresse: Rue Duhainaut 5100 Jambes (BE)
- Coordonnée: 4,86531, 50,44352
- Altitude: 0m
- Direction
- Vitesse: 0km/h
- Odomètre: 69 628 km
- Régime moteur (tr/min)
- Signal GPS: OFF
- Contact

Consommation

- Type de carburant: Hybride/Essence
- Consommation théorique: 8l/100 km
- Capacité du réservoir: 55l
- Niveau du réservoir: 43,6 % (24l)

Objet(s) détecté(s)

Chauffeur

3 Rue Duhainaut
Namur, Région wallonne
Google Street View
août 2022 Voir plus de dates

Voir cette position dans Street View

Plein écran

Date de l'image: août 2022 © 2025 Google Belgique Conditions d'utilisation Confidentialité Signaler un problème

31/07/2025

10 km 31 km/h 0,8l 8l/100 km 00:19:31 00:00:00 14:47:25

00:00 01:00 02:00 03:00 04:00 05:00 06:00 07:00 08:00 09:00 10:00 11:00 12:00 13:00 14:00 15:00 16:00 17:00 18:00 19:00 20:00 21:00 22:00 23:00

Filtres ×

Types d'asset

Statuts

▲ En conduite || A l'arrêt moteur tournant

P A l'arrêt


▶ En fonctionnement ■ A l'arrêt

Temps sans communication depuis

<input type="text" value="Nombre de minutes"/>	<input type="text" value="Minute(s)"/>
--	--

Groupe

Points d'intérêts

Réinitialiser **Sauvegarder le filtre**  **Afficher les résultats (0)**

- Le filtrage est un puissant outil permettant de cibler une partie de la flotte d'asset.
- Un outil opérationnel puissant entre autres quand on manage plusieurs types d'opérations
- Les filtres sont cumulatifs, on peut donc chercher les camions en conduite par exemple
- Les filtres sont enregistrables pour soit même ou pour les partager avec l'ensemble de ses collègues.
- Le nombre de résultat du filtre se directement montré , ce qui permet d'avoir déjà une idée du résultat sans appliquer le filtre, ou de l'adapter

| Ligne du temps

- La ligne du temps est disponible pour les assets ayant un traitement de trajet (héritage ou pas) et de fonctionnement
- Elle permet facilement d'avoir une vue sur l'activité générale de l'asset sur 24h ou 48h
- Elle permet également d'accéder au tracé de la carte et de visualiser les identifications effectuées sur le véhicule

En conduite

H. Début 09:06:41 H. de fin 11:51:53
 Durée 02:45:11 Distance 0 km

Chauffeurs

Pas de chauffeur

Consommation

Diesel 43l

Paramètres de la ligne du temps

Affichage des éléments

Afficher les identifications

Afficher les activités arrêt moteur tournant

Intervalle de temps

Afficher sur 24 heures

Afficher sur 48 heures

Sauvegarder

Ligne du temps

< 19/07/2023 > ⚙️

A 152,6 km
 24 km/h
 80l
 52,4l/100 km
A 06:22:11
II 00:00:00
P 08:22:09

Activités							
Identifications							
	00:00	04:00	08:00	12:00	16:00	20:00	

Replay de trajet

Lorsque un trajet est affiché sur la carte, une option de replay (magnétoscope) et de création de zone sont rendues disponibles:



Replay

Zone sur trajet

Rejouer le trajet

En conduite

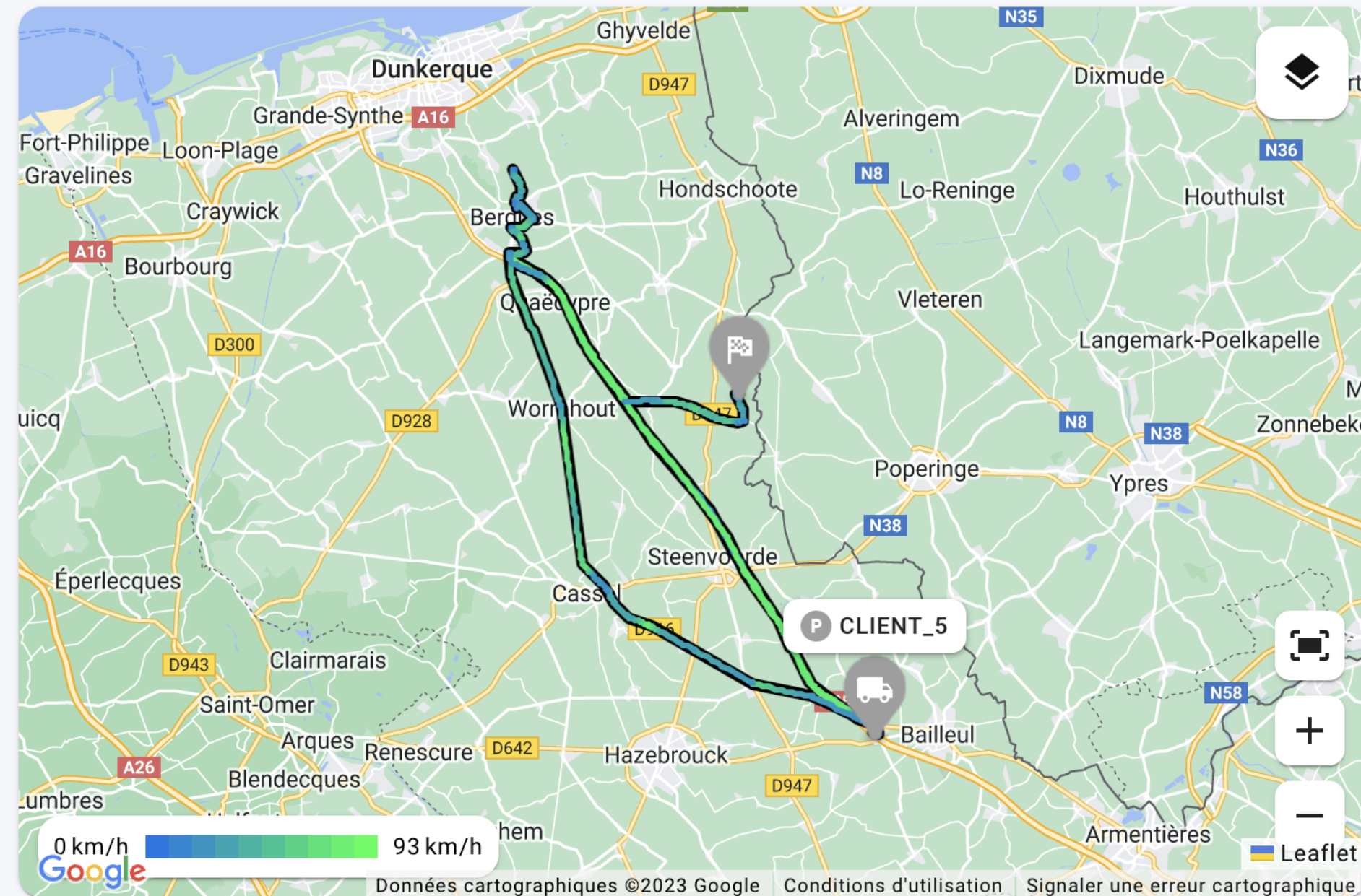
H. Début 09:22:07
H. de fin 13:06:11
Durée 03:44:04
Distance 142,83 km

Chauffeurs

Pas de chauffeur

Consommation

Diesel 47l



Actions du replay



00:00:00 / 03:44:04

Zone sur trajet

Une des façons d'ajouter une zone est de se baser sur un trajet effectué par un asset , par exemple le trajet type d'une ligne de bus, de transport etc...:

Ajouter un point d'intérêt X

Informations de base

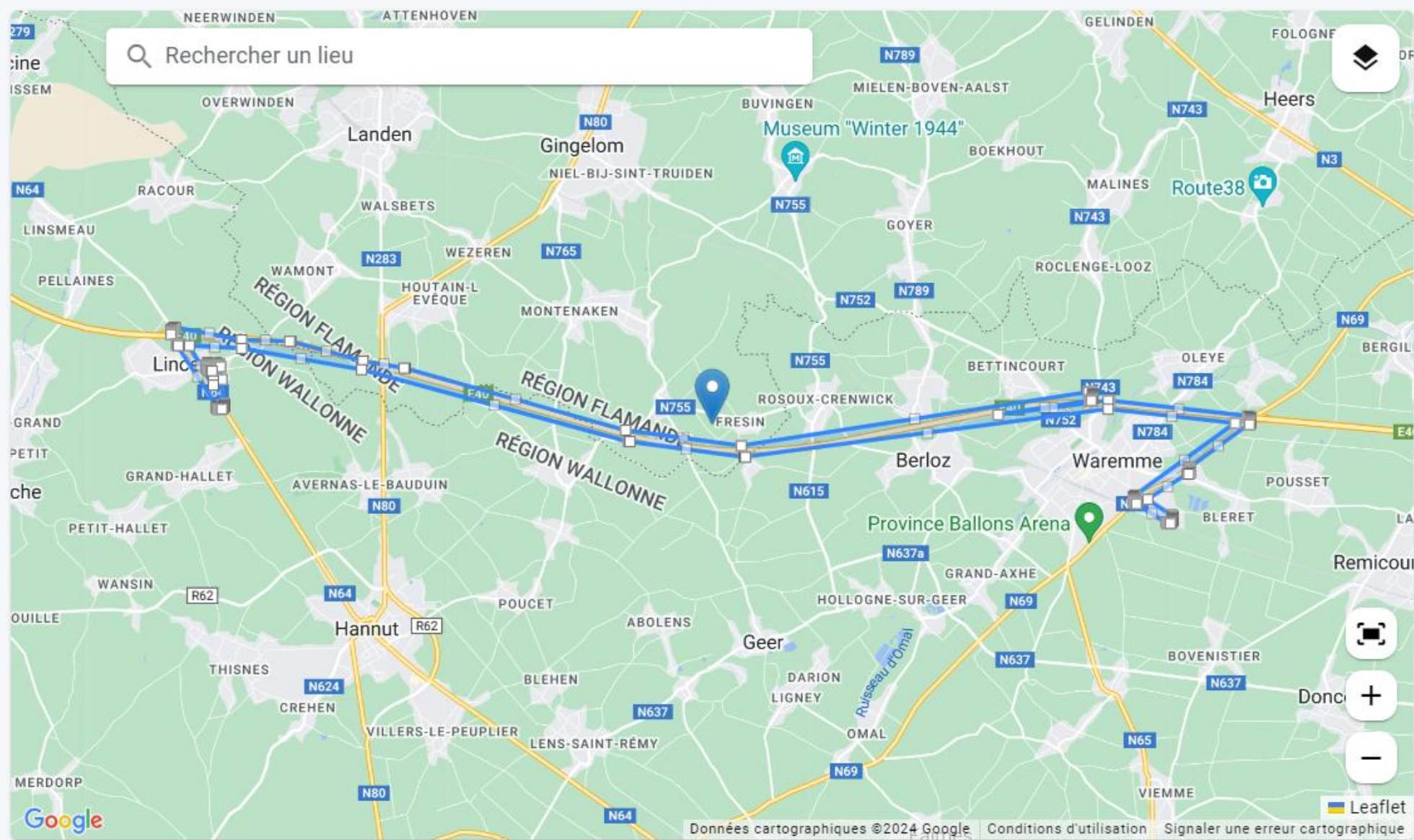
Nom *

Type *

ID externe

Zone tampon

 mètres



Rechercher un lieu

Annuler

- La zone sera utilisée pour une accroche lors des stops mais aussi dans les configurations d'évènements
- Sur trajet une zone « tunnel » est générée avec une largeur de base de 75 mètres, elle peut être adaptée au besoin directement dans la fenêtre d'édition.

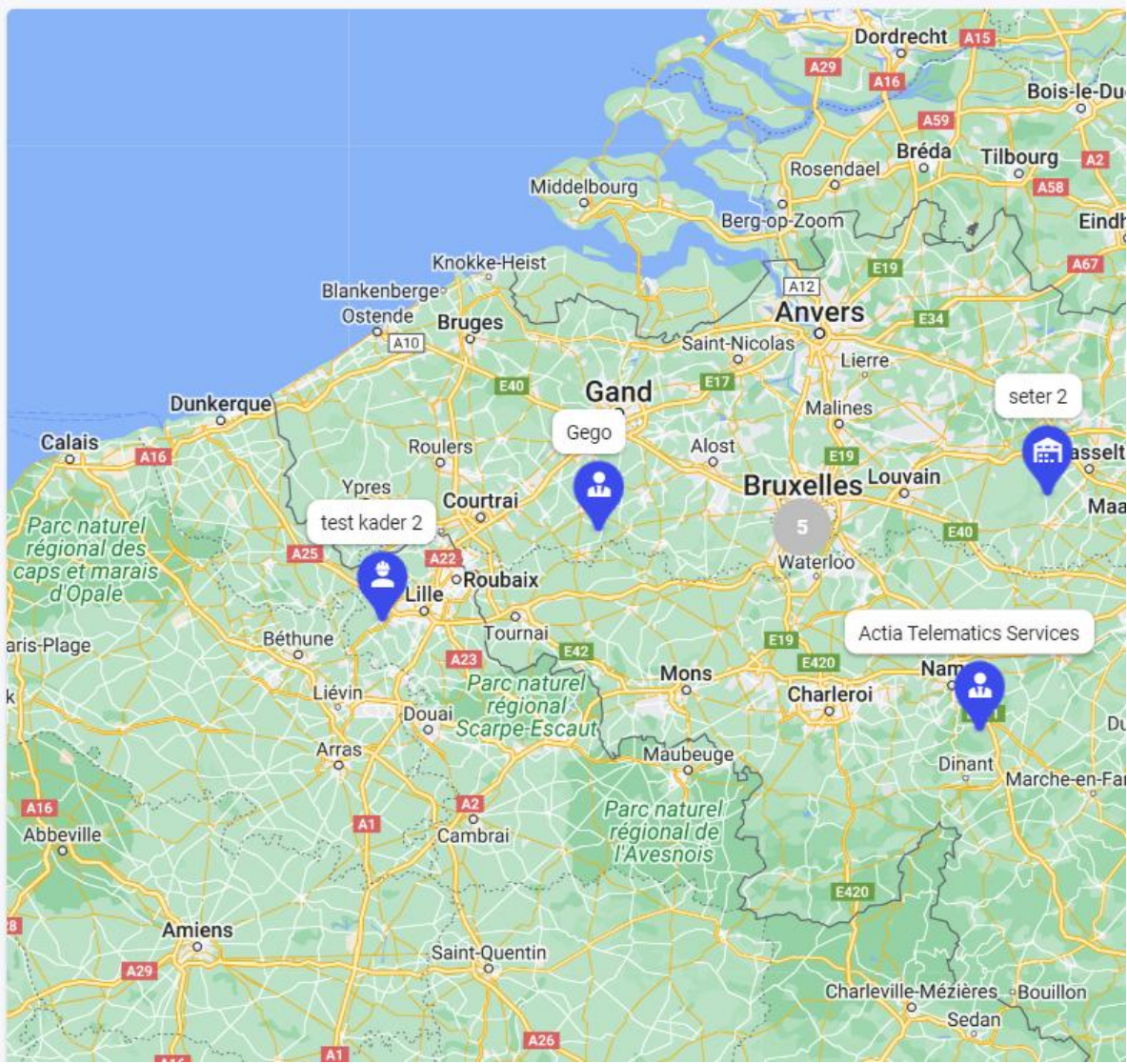
| Zone

La seconde façon d'ajouter une zone est de partir de l'administration des POI, différentes formes de zone peuvent être ajoutées:

Administration

- Gestion des assets
- Gestion des points d'intérêt** (2)
- Gestion des utilisateurs
- Configuration d'échéance

1



3

Gestion des points d'intérêt

Rechercher

Filtrer + Ajouter

Nom	Type
Gego N46, 25-15 9700 Ename (BE)	Client
TEST UN 1000 Brussel (BE)	Client
jdndnd Verwéestraat, 19 1030 (BE)	Parking
rien Rue des Prés, 1 7090 (BE)	Parking
seter 2 3540 Herk-de-Stad (BE)	Deposit
seter Diepestraat, 11-23 3061 Leefdaal (BE)	Rest area
toti Rue de la Colline, 38-126 4100 Seraing (BE)	Charging station

Point

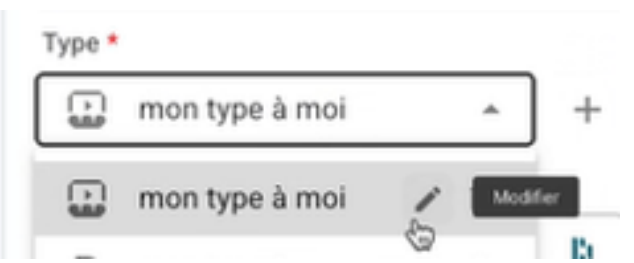
Cercle

Polygone

Type

- Borne de recharge
- Client
- Domicile
- Route
- Parking
- Aire de repos
- Station service
- Dépot
- Chantier
- Route

Possibilité d'ajouter/personnaliser un type de zone































- Il est possible de faire une recherche directement sur le nom de la zone ou de filtrer sur un type

| Groupes

Les groupes servent à organiser les assets selon les besoins opérationnels du client, par exemple pour séparer les véhicules de fonctions des commerciaux des camions de livraison, les groupes sont donc également utilisés dans le cadre des filtres.

- Les groupes sont organisés en hiérarchie
- Un asset ne peut avoir qu'un et un seul groupe

∨  /				+
>  DEV		+		
 Externe (7)		+		
∨  Interne (6)		+		
∨  abcd		+		
 test		+		
∨  ghy		+		
 FMB640 (4)		+		
 TEST KYI		+		
>  ngi		+		

| Configuration d'évènements

Les évènements , historiquement appelés alarmes sont des évènements remarquables que l'utilisateur a décidé de relever sur base d'une configuration. Il existe deux notions importantes au sujet des configurations d'évènement :

- **Template d'évènement** => Il s'agit des critères qui seront surveillés afin de lever ou non l'évènement :
 - Excès de vitesse
 - Absence de communication
 - Evénement standard (boitier)
 - Entrée en zone / Sortie de zone / Excès de vitesse en zone
 - Activité excessive
 - Entrée numérique (input digitaux)
- **Sévérité** => la sévérité a pour but d'indiquer à l'opérateur le niveau d'urgence d'un évènement , le niveau critique impliquera une notification dans la liste des assets symbolisée par une boule rouge, cela permet de voir rapidement qu'un asset a généré au moins un évènement critique.

ID ↑↓	Nom de la configuration ↑↓	Nombre d'assets	Créé le ↓	Template d'évènement ↑↓
56	Accident	6	04/08/2023 14:12:56	Evénement standard


Evènements

Cette page reprend l'ensemble des évènements déclenchés sur base des configurations

Evènements

Rechercher 03/10/2024 - 04/10/2024 Filtrer

<input type="checkbox"/>	Sévérité	Asset	Date	Type	Groupe	Acquitté le
<input type="checkbox"/>	Attention	MAB_BENZ	04/10/2024 18:23:55	Evènement standard		
<input type="checkbox"/>	Attention	MAB_BENZ	04/10/2024 18:10:06	Evènement standard		
<input type="checkbox"/>	Attention	MAB_BENZ	04/10/2024 12:05:17	Evènement standard		
<input type="checkbox"/>	Information	NGI 308 SW	04/10/2024 08:28:22	Excès de vitesse		
<input type="checkbox"/>	Attention	MAB_BENZ	04/10/2024 08:23:27	Evènement standard		
<input type="checkbox"/>	Attention	MAB_BENZ	04/10/2024 08:01:42	Evènement standard		
<input type="checkbox"/>	Attention	MAB_BENZ	03/10/2024 20:01:42	Evènement standard		
<input type="checkbox"/>	Attention	MAB_BENZ	03/10/2024 17:15:55	Evènement standard		



Filtrer ×

Groupe

Asset

Types d'asset

Type

↻ Réinitialiser Afficher les résultats (15)

Filtre sur groupe

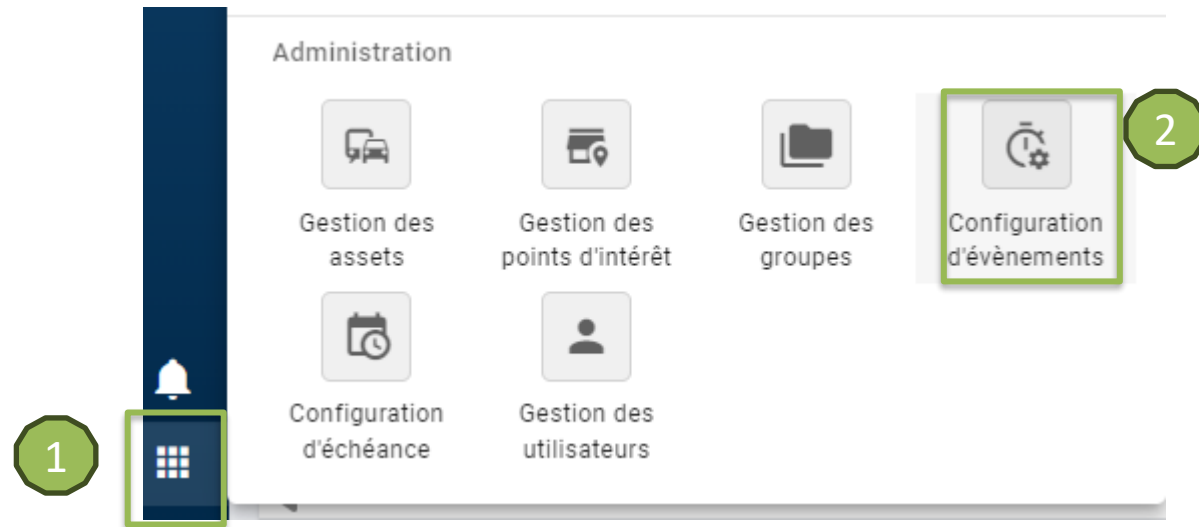
Filtre sur asset

Filtre sur type d'asset

Filtre sur Type

Date et heure de l'acquittement de l'évènement

Ajouter une configuration d'évènement



3 Ajouter une configuration d'évènement

1 Données 2 Paramètres 3 Notifications

Sélection des assets

Toute la compagnie
 Une sélection d'assets

Groupe

Asset

Exclusion d'assets

Asset

Nom *

Type d'évènement *

Sévérité *

Suivant

Ajouter une configuration d'évènement

3 Ajouter une configuration d'évènement

Données Paramètres **3** Notifications

Sélection des assets

Toute la compagnie
 Une sélection d'assets

Groupe

Asset

Exclusion d'assets

Asset

Entrée en zone

Zone géographique *

Choix des points d'intérêts *
 Choix des types de points d'intérêts *

Points d'intérêts

Type *

Plage horaire

<input type="checkbox"/> Lundi	08:00 - 16:00	+	📄
<input type="checkbox"/> Mardi	08:00 - 16:00	+	📄
<input type="checkbox"/> Mercredi	08:00 - 16:00	+	📄
<input type="checkbox"/> Jeudi	08:00 - 16:00	+	📄
<input type="checkbox"/> Vendredi	08:00 - 16:00	+	📄

Précédent Suivant

4 Ajouter une configuration d'évènement

Données Paramètres **3** Notifications

Sélection des assets

Toute la compagnie
 Une sélection d'assets

Groupe

Asset

Exclusion d'assets

Asset

Notification plateforme

Notifier tous les utilisateurs

Destinataires email [+ Ajouter un destinataire](#)

Précédent **Ajouter**

Lors de la configuration d'évènement il est possible de sélectionner des mutiliateurs pour tous les types de notification, il reste possible d'ajouter une adresse email manuellement.

Notifications

Notifier sur la plateforme

Tous les utilisateurs Une sélection d'utilisateurs

Utilisateurs
 comp ngi X Customer Care X dede dede X

Notifier sur le mobile

Tous les utilisateurs Une sélection d'utilisateurs

Utilisateurs
 deuse deuse X

Notifier par email

Tous les utilisateurs Une sélection d'utilisateurs

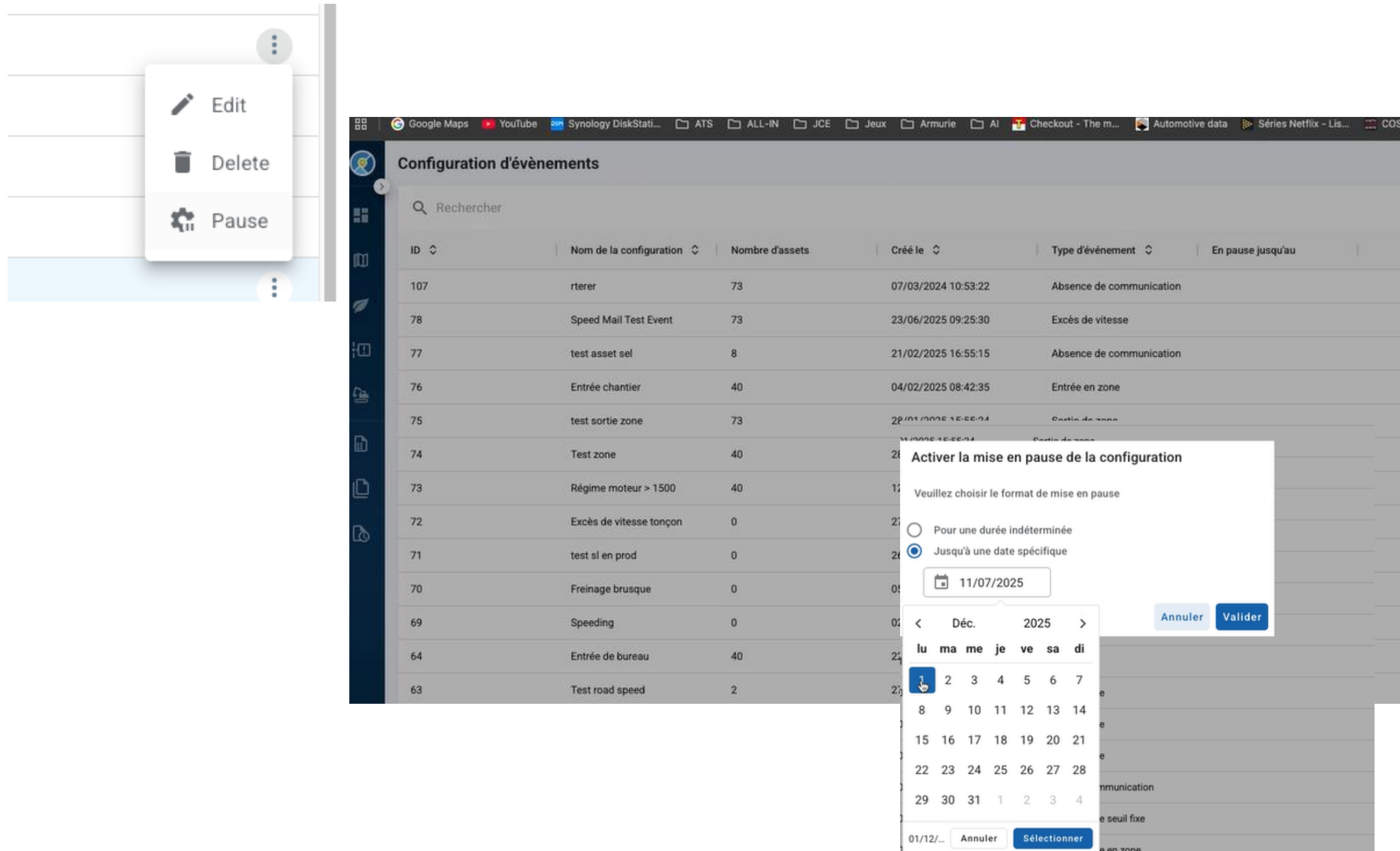
Utilisateurs
 Sélectionner des utilisateurs

Saisir une adresse e-mail
 yu@test.com

[Ajouter une adresse e-mail](#)

Mise en pause des configurations d'événement

Depuis l'écran de configuration d'événement, il est maintenant possible de mettre une configuration en pause indéfiniment ou jusqu'à une date donnée). Lorsqu'une configuration est en pause les événements et notifications ne sont plus levés.



The screenshot displays the 'Configuration d'évènements' interface. On the left, a context menu is open over a configuration row, showing options: Edit, Delete, and Pause. The main table lists configurations with columns: ID, Nom de la configuration, Nombre d'assets, Créé le, Type d'évènement, and En pause jusqu'au.

ID	Nom de la configuration	Nombre d'assets	Créé le	Type d'évènement	En pause jusqu'au
107	rterer	73	07/03/2024 10:53:22	Absence de communication	
78	Speed Mail Test Event	73	23/06/2025 09:25:30	Excès de vitesse	
77	test asset sel	8	21/02/2025 16:55:15	Absence de communication	
76	Entrée chantier	40	04/02/2025 08:42:35	Entrée en zone	
75	test sortie zone	73	22/01/2025 15:55:24	Sortie de zone	
74	Test zone	40	28/01/2025 15:55:24	Sortie de zone	
73	Régime moteur > 1500	40	15/01/2025 15:55:24	Sortie de zone	
72	Excès de vitesse tonçon	0	25/01/2025 15:55:24	Sortie de zone	
71	test sl en prod	0	24/01/2025 15:55:24	Sortie de zone	
70	Freinage brusque	0	08/01/2025 15:55:24	Sortie de zone	
69	Speeding	0	07/01/2025 15:55:24	Sortie de zone	
64	Entrée de bureau	40	24/01/2025 15:55:24	Sortie de zone	
63	Test road speed	2	25/01/2025 15:55:24	Sortie de zone	

A modal dialog titled 'Activer la mise en pause de la configuration' is open, asking to choose the pause format. The 'Jusqu'à une date spécifique' option is selected, and a date picker shows '11/07/2025'.

Échéance planifiée : administration

Configuration d'échéance

Filterer Ajouter

ID	Nom	Type	Récurrent	Critères	Notification	Créé le
7	Test Kad	Contrôle	Oui	Tous les 1 jour	Dans l'application / Par e...	15/07/2024 07:34:33
6	Test Del	Assurance	Non	Le 08/07/2024		05/07/2024 16:07:20

Ajouter une configuration d'échéance

1 Données 2 Notification

Sélection des assets

Toute la compagnie
 Une sélection d'assets

Groupe

Nom * **Type ***

Réurrence

Ce texte va expliquer ce que veut dire la répétition de l'échéance

Échéance sans récurrence
 Échéance avec récurrence

Critères

Ce texte va expliquer comment régler l'échéance

A quel moment ? *

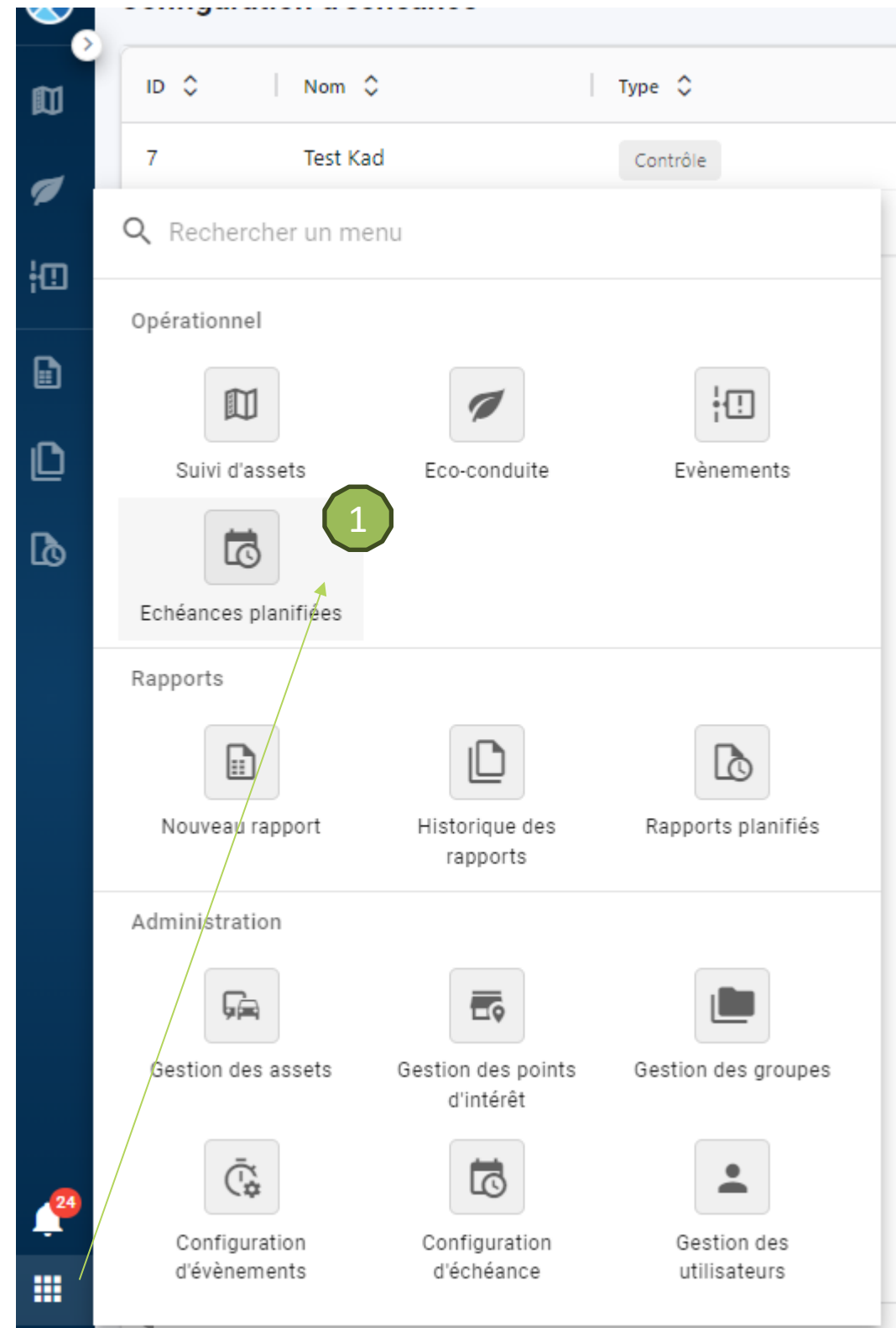
Suivant

Administration

Gestion des assets
Gestion des points d'intérêt
Gestion des groupes
Configuration d'événements
Configuration d'échéance
Gestion des utilisateurs

1 à 2 de 2 Page 1 de 1

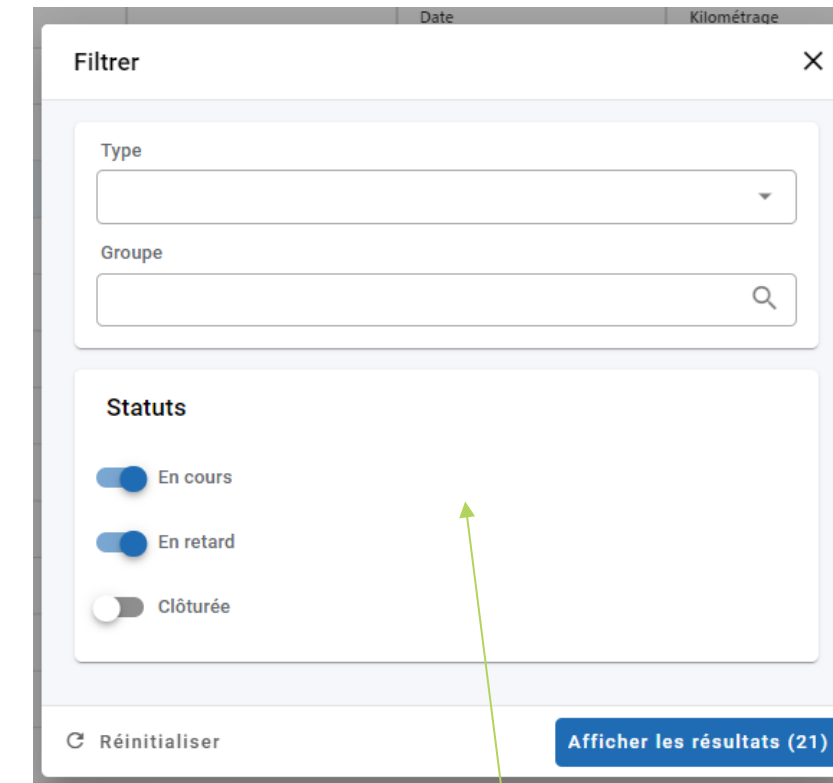
Échéance planifiée : consultation des notifications



Menu principal de l'application :

- Opérationnel
 - Suivi d'assets
 - Eco-conduite
 - Evènements
 - Echéances planifiées** (1)
- Rapports
 - Nouveau rapport
 - Historique des rapports
 - Rapports planifiés
- Administration
 - Gestion des assets
 - Gestion des points d'intérêt
 - Gestion des groupes d'intérêt
 - Configuration d'évènements
 - Configuration d'échéance
 - Gestion des utilisateurs

Possibilité de filtres



Panel de filtres :

- Type
- Groupe
- Statuts
 - En cours
 - En retard
 - Clôturée

Boutons : Réinitialiser, Afficher les résultats (21)

Echéances planifiées

Recherche sur le nom de l'asset ou de la configuration

ID	Asset	Nom de la configuration	Type	Statut	Décompte avant échéance		Echéance	Clôture
					Date	Kilométrage		
<input type="checkbox"/> 93	PSU-HCV5	TEST forma	Calibration	En cours	Dans un mois		18/01/2025	
<input type="checkbox"/> 92	PSU-HCV5	TEST forma	Calibration	Clôturée			18/01/2025	18/12/2024 12:36:06
<input checked="" type="checkbox"/> 60	NEW ASSET 2	Test Kad	Contrôle	En retard	Il y a 5 mois		16/07/2024	
<input type="checkbox"/> 57	AS VOLVO	Test Kad	Contrôle	En retard	Il y a 5 mois		16/07/2024	
<input type="checkbox"/> 55	PSU-HCV5	Test Kad	Contrôle	En retard	Il y a 5 mois		16/07/2024	

Clôturer (2) | Filtre

Clôturer l'échéance

Possibilité de clôture de l'échéance

Différents critères paramétrables

Critères

Ce texte va expliquer comment régler l'échéance récurrente

Distanc... * Tous les * 10003 kilomètres

Date

Distance

Heures moteur

Sauvegarder

Permettre d'encoder le KM/Temps de départ d'une échéance planifiée

Depuis l'édition d'asset il est possible de sélectionner un type d'échéance et d'en indiquer la dernière occurrence, cette information sera utilisée pour le calcul de la première échéance planifiée.

Maintenance information Date/mileage/engine time at which the last maintenance operations occurred

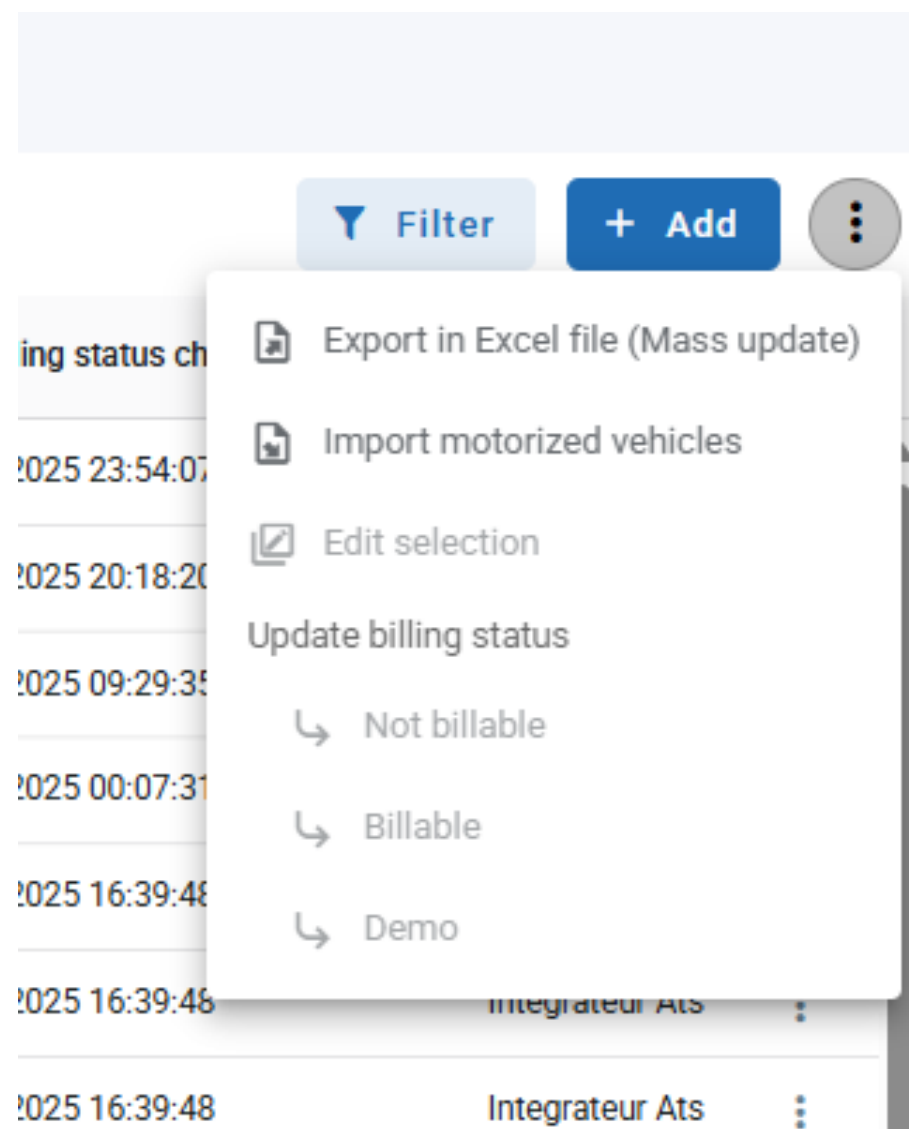
Type *	Date	Kilométrage	Temps moteur
Entretien	10/06/2025	10000	

+ Ajouter une ligne

Import

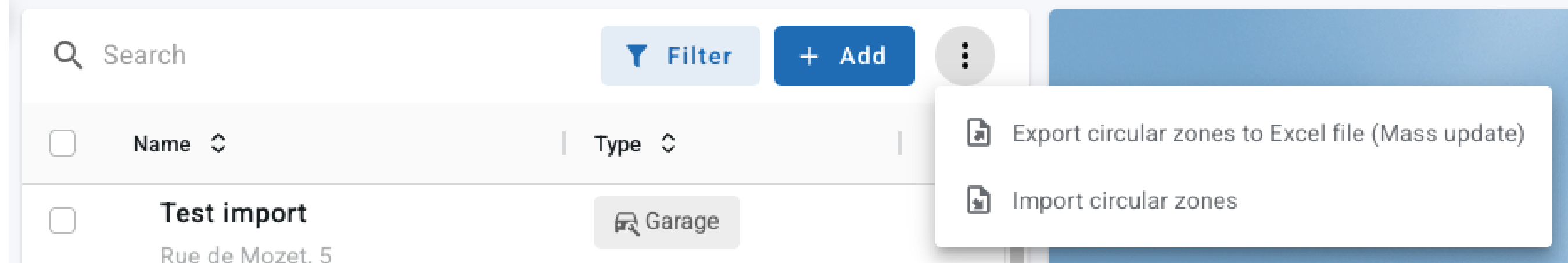
Importez vos liste de véhicules en 2 clics

2

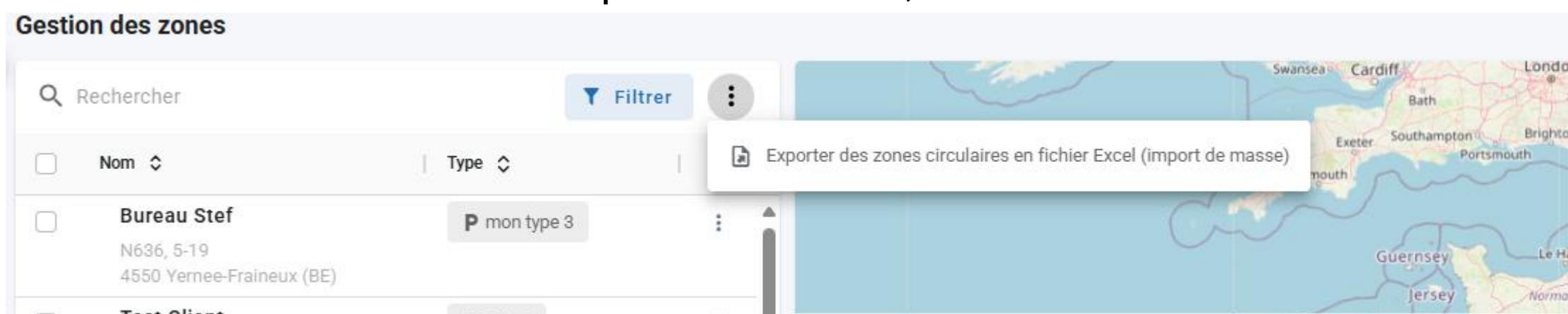


Au même titre que pour les devices et pour les assets , un import de zone (circulaire) est possible via l'interface avec le même principe de fonctionnement.

Zones management



Pour obtenir le template de format, nous vous conseillons de réaliser un export



Eco Conduite

Vue agrégée de la flotte :

KY

Période
07/08/2023 - 07/08/2023
Filtrer

Asset			Activités									
Nom ↑	Energie ↑↓	Groupe	Score ↑↓	Durée totale ↑↓	Durée moyen... ↑↓	Distance tot... ↑↓	Distance moy... ↑↓	Econ... ↑↓	Arrêt moteur tournant	Sécurité ↑↓	Distance moyenn	
CLIENT_1	Diesel	Externe	83 %	01:27:23	00:12:29	99,59 km	14,23 km	● 95 %	5 %	00:04:29	● 72 %	12,45 km
CLIENT_2	Diesel	Externe	98 %	03:08:39	00:18:52	134,5 km	13,45 km	● 100 %			● 96 %	134,5 km
CLIENT_4	Diesel	Externe	79 %	03:20:25	01:06:48	72,88 km	24,29 km	● 58 %	42 %	01:23:29	● 100 %	
CLIENT_5	Diesel	FMB640	69 %	07:01:06	00:38:17	209,76 km	19,07 km	● 63 %	37 %	02:36:57	● 76 %	2,72 km
SLA_VW	Diesel	Interne	100 %	00:59:22	00:07:25	31,95 km	3,99 km	● 100 %			● 100 %	
Thomas Scar...	Diesel	Externe	85 %	01:14:27	00:12:25	79,75 km	13,29 km	● 94 %	6 %	00:04:29	● 76 %	13,29 km
ZOE_ACTIA	Electrique	Externe	100 %	00:54:18	00:27:09	53,48 km	26,74 km	● 100 %			● 100 %	

Manoeuvres		
Arrêt moteur tour...	Séc... ↑↓	Distance moyenne entre les manoe... ↑↓
37 %	02:36	● 76 %

Consommation		
Accél... ↑↓	Freina... ↑↓	Accél... ↑↓
● 59 %	● 48 %	● 60 %

Filtres

Groupe

Energie

Score

●

Durée totale

Min : h min

Max : h min

Distance totale

Min : Km

Max : Km

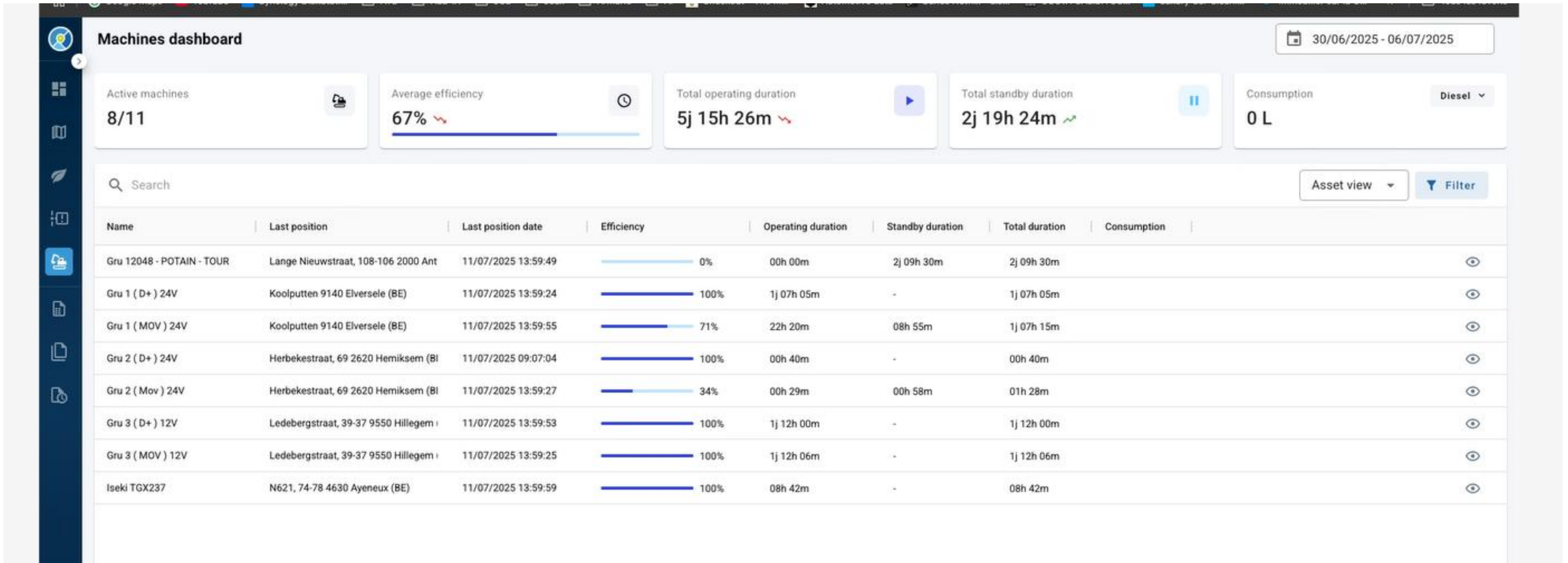
🔄 Réinitialiser
Afficher les résultats (1)

Dashboard engines

Page dédiée au engin de chantier : elle permet de visualiser rapidement les temps de fonctionnement des engins ainsi que la proportion d'idle ,

Cette vue analytique est disponible avec une vue asset par asset et une vue agrégées par Zone pour une analyse d'efficacité sur chantier.

Cette vue est disponible pour autant que l'utilisateur dispose du droit.



Machines dashboard 30/06/2025 - 06/07/2025

Active machines: **8/11**

Average efficiency: **67%**

Total operating duration: **5j 15h 26m**

Total standby duration: **2j 19h 24m**

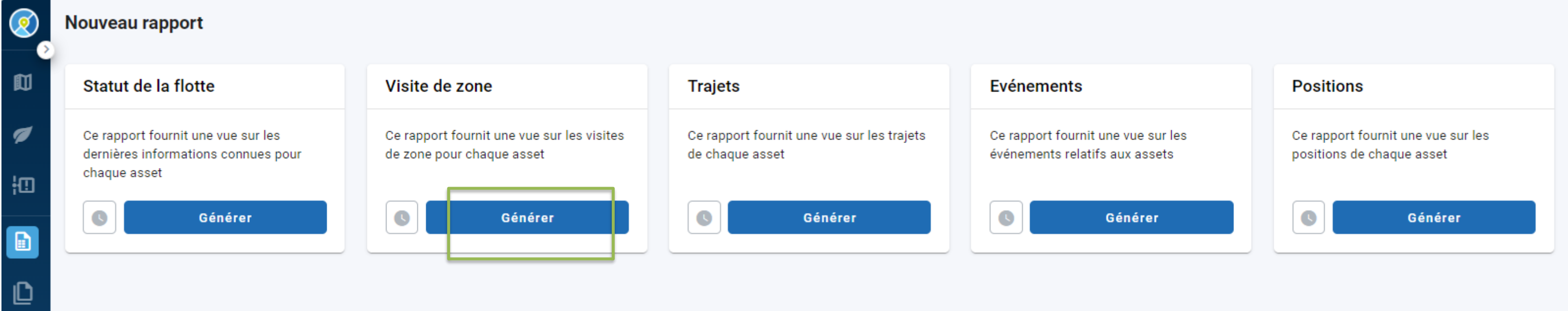
Consumption: **0 L** (Diesel)

Search: Asset view

Name	Last position	Last position date	Efficiency	Operating duration	Standby duration	Total duration	Consumption
Gru 12048 - POTAIN - TOUR	Lange Nieuwstraat, 108-106 2000 Ant	11/07/2025 13:59:49	0%	00h 00m	2j 09h 30m	2j 09h 30m	
Gru 1 (D+) 24V	Koolputten 9140 Elversele (BE)	11/07/2025 13:59:24	100%	1j 07h 05m	-	1j 07h 05m	
Gru 1 (MOV) 24V	Koolputten 9140 Elversele (BE)	11/07/2025 13:59:55	71%	22h 20m	08h 55m	1j 07h 15m	
Gru 2 (D+) 24V	Herbekestraat, 69 2620 Hemiksem (BI)	11/07/2025 09:07:04	100%	00h 40m	-	00h 40m	
Gru 2 (Mov) 24V	Herbekestraat, 69 2620 Hemiksem (BI)	11/07/2025 13:59:27	34%	00h 29m	00h 58m	01h 28m	
Gru 3 (D+) 12V	Ledebergstraat, 39-37 9550 Hillegem	11/07/2025 13:59:53	100%	1j 12h 00m	-	1j 12h 00m	
Gru 3 (MOV) 12V	Ledebergstraat, 39-37 9550 Hillegem	11/07/2025 13:59:25	100%	1j 12h 06m	-	1j 12h 06m	
Iseki TGX237	N621, 74-78 4630 Ayeneux (BE)	11/07/2025 13:59:59	100%	08h 42m	-	08h 42m	

Rapports

L'application permet de générer plusieurs types de rapports, avec des filtres et propriétés différents par rapport.



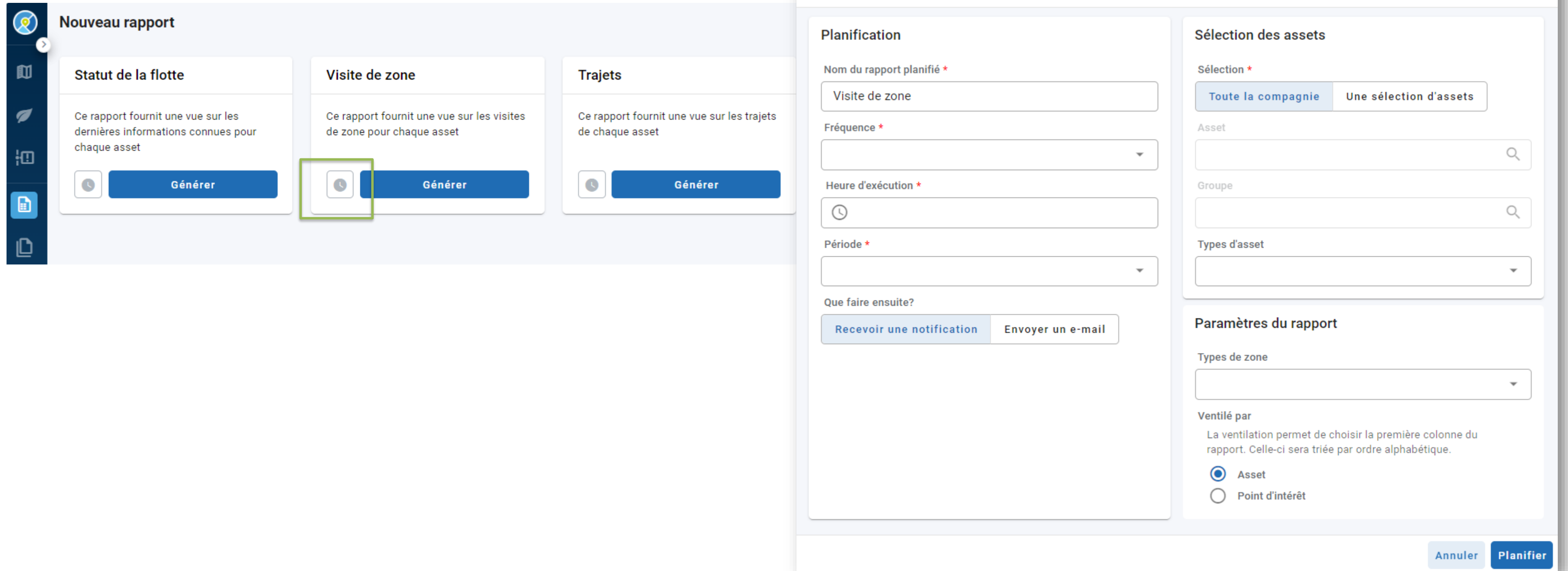
Nouveau rapport

- Statut de la flotte**
Ce rapport fournit une vue sur les dernières informations connues pour chaque asset
Générer
- Visite de zone**
Ce rapport fournit une vue sur les visites de zone pour chaque asset
Générer
- Trajets**
Ce rapport fournit une vue sur les trajets de chaque asset
Générer
- Evénements**
Ce rapport fournit une vue sur les événements relatifs aux assets
Générer
- Positions**
Ce rapport fournit une vue sur les positions de chaque asset
Générer

Une fois généré le rapport est disponible dans la page d'historique de rapport pour l'utilisateur qui l'a demandé , une notification est également disponible.

Planifier un rapport

L'application permet de planifier un rapport



The screenshot displays the 'Nouveau rapport' (New report) section of the IoTrack application. It features three report types: 'Statut de la flotte', 'Visite de zone', and 'Trajets'. The 'Visite de zone' report type is highlighted with a green box, and its 'Générer' (Generate) button is also highlighted. A modal window titled 'Planifier le rapport "Visite de zone"' is open, showing the configuration options for this report type.

Planification

- Nom du rapport planifié *: Visite de zone
- Fréquence *: [dropdown]
- Heure d'exécution *: [clock icon]
- Période *: [dropdown]
- Que faire ensuite?

Sélection des assets

- Sélection *:
- Asset: [input with search icon]
- Groupe: [input with search icon]
- Types d'asset: [dropdown]

Paramètres du rapport

- Types de zone: [dropdown]
- Ventilé par
La ventilation permet de choisir la première colonne du rapport. Celle-ci sera triée par ordre alphabétique.
 Asset
 Point d'intérêt

Buttons: Annuler, Planifier

Une fois généré le rapport est disponible dans la page d'historique de rapport pour l'utilisateur qui l'a demandé , une notification est également disponible.

Planifier un rapport

Définir la fréquence

Planifier le rapport "Visite de zone" ✕

Planification

Nom du rapport planifié *

Fréquence *

Chaque jour

Chaque mois

Chaque semaine

Une seule fois

Sélection des assets

Sélection *

Toute la compagnie Une sélection d'assets

Asset

Groupe

Types d'asset

Paramètres du rapport

Types de zone

Ventilé par

La ventilation permet de choisir la première colonne du rapport. Celle-ci sera triée par ordre alphabétique.

Asset

Point d'intérêt

Chaque jour => Définir le(s) jour(s) ou le rapport doit être généré ainsi que l'heure :

Fréquence *

Chaque jour

Jours

L M **M** J **V** S D

Heure d'exécution *

🕒 02:00 ✕

Chaque mois => Définir le jour du mois pour la génération ainsi que l'heure

Fréquence *

Chaque mois

Jour du mois *

15

Heure d'exécution *

🕒 02:00 ✕

Chaque semaine => Choisir le jour ainsi que l'heure de génération

Fréquence *

Chaque semaine

Jour de la semaine

L M **M** J **V** S D

Heure d'exécution *

🕒 02:00 ✕

Une seule fois => choisir la date de génération ainsi que l'heure

Fréquence *

Une seule fois

Date *

📅 27/01/2024 09:09 ✕

Planifier un rapport

Définition de la notification

L'utilisateur a 2 choix possibles, recevoir l'information de la génération du rapport via la partie notification de l'application ou le faire envoyer par email.

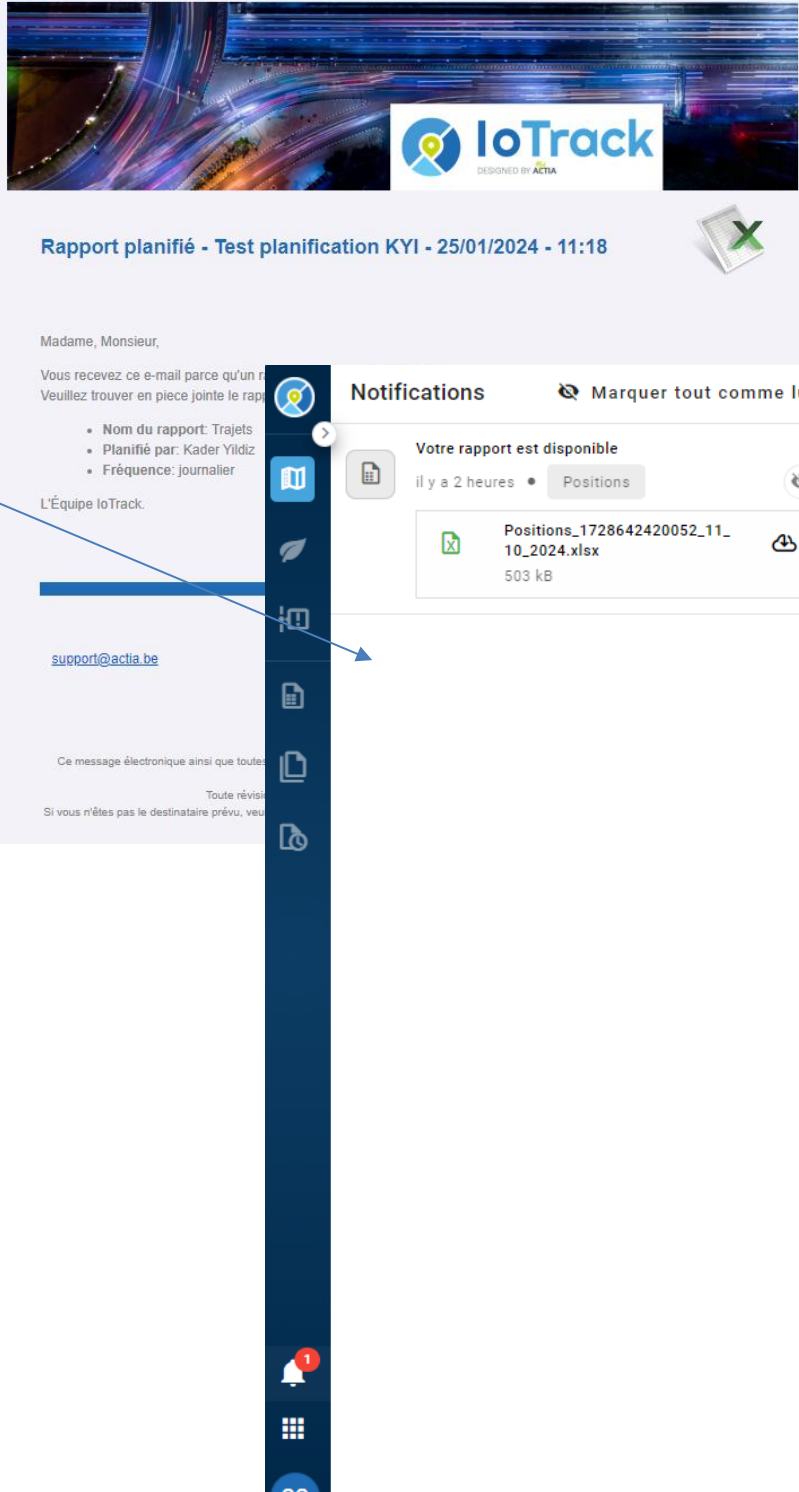
Il est possible d'ajouter des destinataires pour l'envoi du rapport planifié.

Que faire ensuite?

Recevoir une notification

Envoyer un e-mail

+ Ajouter un destinataire



Rapport planifié - Test planification KYI - 25/01/2024 - 11:18

Madame, Monsieur,

Vous recevez ce e-mail parce qu'un r...
 Veuillez trouver en pièce jointe le rap...

- Nom du rapport: Trajets
- Planifié par: Kader Yildiz
- Fréquence: journalier

L'Équipe IoTrack

support@actia.be

Ce message électronique ainsi que toute...
 Toute révisi...
 Si vous n'êtes pas le destinataire prévu, veu...

Sélection des assets

Sélection des assets

- Toute la compagnie
- Une sélection d'assets

Groupe

Asset

Types d'asset

Définition du type de zones

Types de zone

▾

- Aire de repos
- Borne de recharge
- Chantier
- Client
- Dépôt
- Domicile
- Garage
- Parking

Ventilation

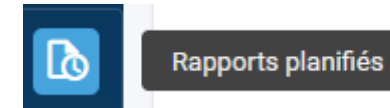
Ventilé par

La ventilation permet de choisir la première colonne du rapport. Celle-ci sera triée par ordre alphabétique.

- Asset
- Point d'intérêt

Editer/supprimer un rapport planifié

L'ensemble des configurations de rapport planifiés se retrouvent dans :



Historique des rapports

ID	Statut	Type	Date de génération	Durée	Taille du fichier	Planifié
700	Terminé	Positions	11/10/2024 12:27:00	5 secondes	503 kB	Oui
574	Terminé	Positions	12/09/2024 13:02:19	4 secondes	371 kB	
573	Terminé	Statut de la flotte	12/09/2024 12:59:29	1 seconde	6,63 kB	
137	Terminé	Positions	23/04/2024 10:36:32	17 secondes	621 kB	

Il est possible de filtrer sur base du template ainsi que sur la date de génération mais également de télécharger le rapport

Filtrer

Filtrer

Type

Statut de la flotte

Période

Visite de zone

Trajets

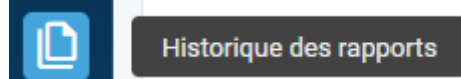
Evénements

Positions

Réinitialiser

Afficher les résultats (60)

Historique des rapports



Cette page reprend l'ensemble des rapports générés par l'utilisateur

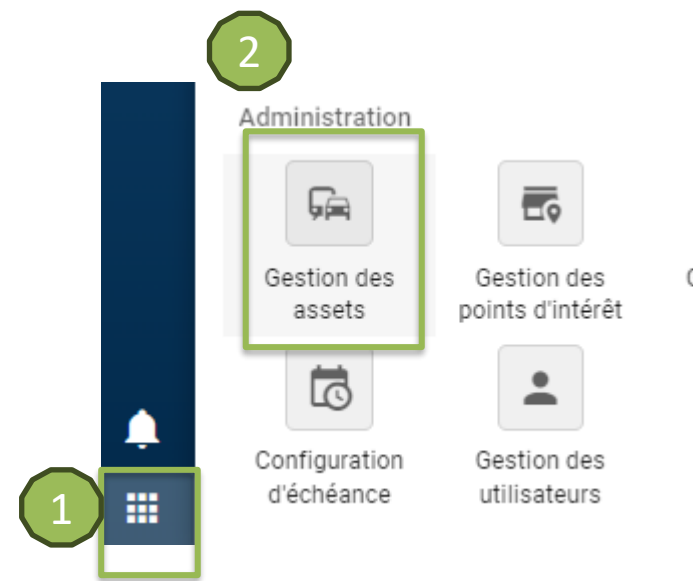
Historique des rapports							Filter
ID	Statut	Type	Date de génération	Durée	Taille du fichier	Planifié	
700	Terminé	Positions	11/10/2024 12:27:00	5 secondes	503 kB	Oui	↓
574	Terminé	Positions	12/09/2024 13:02:19	4 secondes	371 kB		↓
573	Terminé	Statut de la flotte	12/09/2024 12:59:29	1 seconde	6,63 kB		↓
137	Terminé	Positions	23/04/2024 10:36:32	17 secondes	621 kB		↓

Statut de la flotte											
Nom de l'asset	Groupe	Date	Longitude	Latitude	Position	Kilométrage	Réservoir	Batterie	Statut	Chauffeur	Véhicule
CLIENT_1	Externe	28/08/2023 08:39	3,939895	50,464390	Chaussée de Ghlin - 7000 Mons (BE)	50 385			à l'arrêt		
PSU_VOLVO	Interne	09/07/2023 11:02	3,126763	42,241673	Sector de Badia-Gran Reserva - 17487 Ca	61 327			à l'arrêt		
ZOE_ACTIA	Externe	28/08/2023 09:03	1,459651	43,552153	Chemin de Pouvoirville - 31400 Toulou	95 404			à l'arrêt		
AST_VOLVO	Interne	07/06/2023 09:31	4,926119	50,427833	Actia Telematics Services	184 587			à l'arrêt		
CLIENT_2	Externe	09/08/2023 10:11	4,877837	50,461985	Rue du Commandant Tilot, 54-28 - 5100	179 772			à l'arrêt		
CLIENT_3	Externe	28/08/2023 11:08	4,763407	50,433878	Rue Crolcul - 5150 Floreffe (BE)	97 154			à l'arrêt		
CLIENT_4	Externe	28/08/2023 14:00	5,780163	49,666710	Avenue du Bois d'Arlon, 192-200 - 6700	33 422			à l'arrêt moteur tournant		
KYI_ADRIA	Interne	28/08/2023 13:58	5,437525	50,498897	Domicile KYI	31			inconnu		
Thomas Scarbotte	Externe	28/08/2023 08:13	4,322012	50,593672	Avenue de la Tour de Guet, 26 - 1400 Niv	50 348			à l'arrêt		
SLA_VW	Interne	28/08/2023 12:56	4,866718	50,443437	Rue Pierre du Diable, 3-11 - 5100 Jamb	17 461			à l'arrêt		
CLIENT_5	FMB640	28/08/2023 14:00	2,729074	50,752396	Route de Saint-Jans-Cappel, 1370-1490	321 320			à l'arrêt moteur tournant		
CLIENT_6	FMB640	28/08/2023 14:02	5,892402	50,644422	Elsaute - 4890 Clermont (BE)	35 928			en conduite		
CLIENT_7	FMB640	28/08/2023 13:33	5,676182	50,638383	Rue Emile Vandervelde, 190-154 - 4610	61 241			en conduite		
OBJECT 1		07/03/2023 05:50	4,926173	50,427885	ATS Belgium	12 196			à l'arrêt		
OBJECT 2 SF		07/03/2023 05:50	4,926173	50,427885	ATS Belgium	12 196			à l'arrêt		
KYL_BENZ		27/04/2023 16:08	4,925708	50,427895	Actia Telematics Services	10 653			à l'arrêt		
FLU_FMB003		27/04/2023 15:45	4,925843	50,428157	Actia Telematics Services	69 139			à l'arrêt		
SX Guy		06/07/2023 16:19	4,925881	50,428052	Chaussée de Marche, 792-778 - 5100 Na	120 474			à l'arrêt		
FF_TOY		24/06/2023 17:55	5,525490	50,680403	Rue des Blés - 4432 Alleur (BE)	364 820			à l'arrêt		

Généré le 28/08/2023 14:02:45

Arrêt à distance

1/ A partir de la liste des assets (menu administration)



Gestion des assets

Véhicules Motorisés | Véhicules Non Motorisés | Personnes | Machines | Objets

Rechercher Filtrer

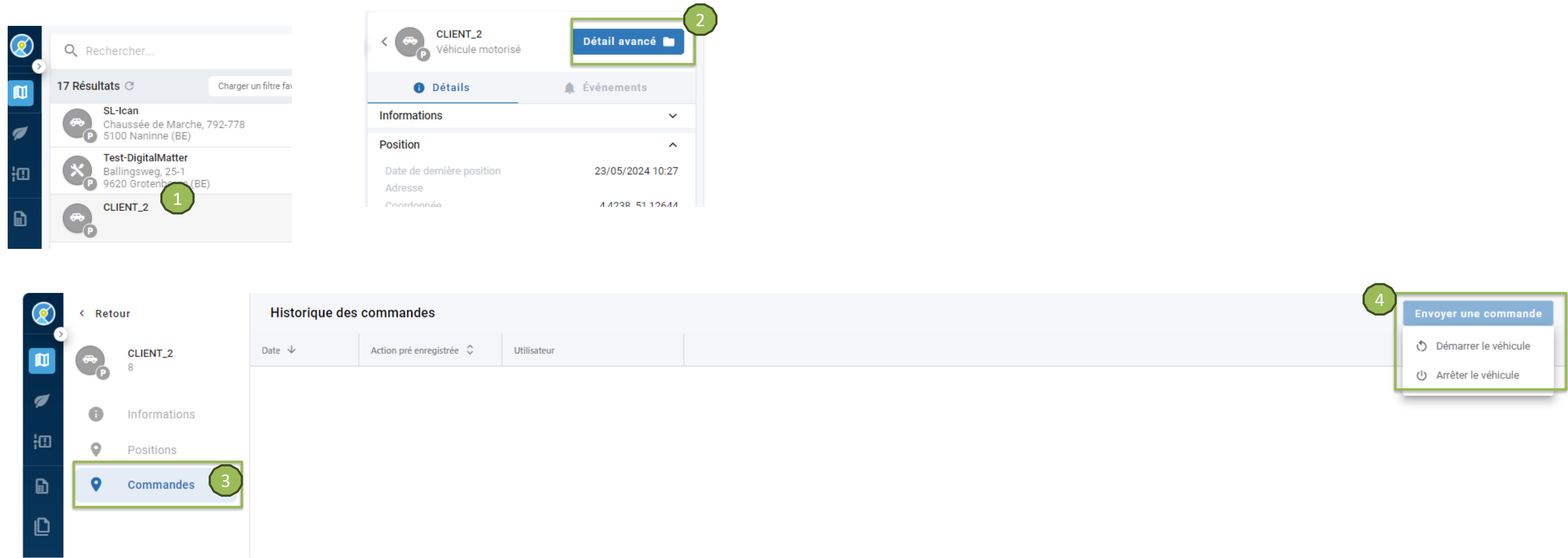
ID	ID externe	Nom	Type	Groupe	Numéro de chassis	Plaque	Marque	Modèle	Energie	Type de chassis	Créé le	
9417		Toyota_iCan2	Voiture		SB1K93BE90E265922		Toyota	Corolla	Hybride/Essence	Citadine	08/10/2024 16:53:15	⋮
9409		Toyota Corolla	Voiture				Toyota	Corolla	Hybride/Essence		24/09/2024 10:28:17	
9406		SEND	Voiture						CNG		16/09/2024 10:49:24	
9324		LP_FMT100	Voiture						Essence		07/05/2024 12:46:04	
9316		JB_MB_Trace5	Voiture						Hybride/Essence	Citadine	19/04/2024 12:55:45	
50		test odo	Voiture						Diesel		08/03/2024 12:00:28	
29		NGI 308 SW	Voiture				Peugeot	308	Hybride/Essence	Break	17/01/2024 09:52:56	

⋮

- Administration
- Modifier
- Commandes
 - Démarrer le véhicule
 - Arrêter le véhicule

Arrêt à distance

2/ via la liste le détail avancé d'un véhicule



The screenshot illustrates the steps to send a remote stop command to a vehicle through the IoTrack interface:

- 1**: In the search results list, the vehicle **CLIENT_2** is selected.
- 2**: The **Détail avancé** (Advanced details) button is clicked for the selected vehicle.
- 3**: In the vehicle details view, the **Commandes** (Commands) option is selected from the left sidebar.
- 4**: The **Envoyer une commande** (Send command) button is clicked, which opens a menu with the following options:
 - Démarrer le véhicule (Start vehicle)
 - Arrêter le véhicule (Stop vehicle)

ASSET - Modification multiple d'attributs

Il est possible de modifier les attributs commun d'un asset.

Depuis la page d'administration des assets, il est possible de sélectionner plusieurs d'asset et de modifier les attributs communs de ces assets (groupe, type de châssis , énergie, etc...)

Assets management

Motorized Vehicles | Non Motorized Vehicles | Persons | Machines | Objects

Search

ID	External id	Name	Type	Energy	Group	Last connection date	Vehicle Identification Number	Plate	Brand	Model	Type of chassis	Created on	
<input type="checkbox"/>	10076	TRACK ITALIA	Truck	Diesel	ATS		jdhtjkdhgjkd	123EDFR	IVECO	EuroCargo	Flatbed truck	17/06/2025 12:24:59	
<input checked="" type="checkbox"/>	9830	Client_2	Truck	Diesel		23/06/2025 11:48:56					Ampliroll truck	06/05/2025 08:10:24	
<input checked="" type="checkbox"/>	9820	Etudiant SL	Car	Diesel	ATS	24/06/2025 07:54:39						30/04/2025 12:02:00	
<input checked="" type="checkbox"/>	9757	CD	Car	Hybrid/Gasoline	ATS	24/06/2025 06:46:00					City car	17/04/2025 14:24:35	

Filter | Edit selection

*Le droit de lecture est donné par l'accès à la page.

Utilisateur : les droits

Il y a plusieurs aspects dans l'octroi d'un droit . Ces droits vous sont attribués par le gestionnaire du compte.

Ajouter un utilisateur

Données 2 Droits d'accès

Suivi d'assets

Eco-conduite

Rapports

Echéance planifiée

Administration

Gestion des assets

Modification uniquement

Envoyer une commande pré enregistrée

Gestion des événements

Modification uniquement

Ajout, modification et suppression

Configuration d'échéance

Modification uniquement

Ajout, modification et suppression

Gestion des points d'intérêt

Modification uniquement

Ajout, modification et suppression

Gestion des groupes

Modification uniquement

Ajout, modification et suppression

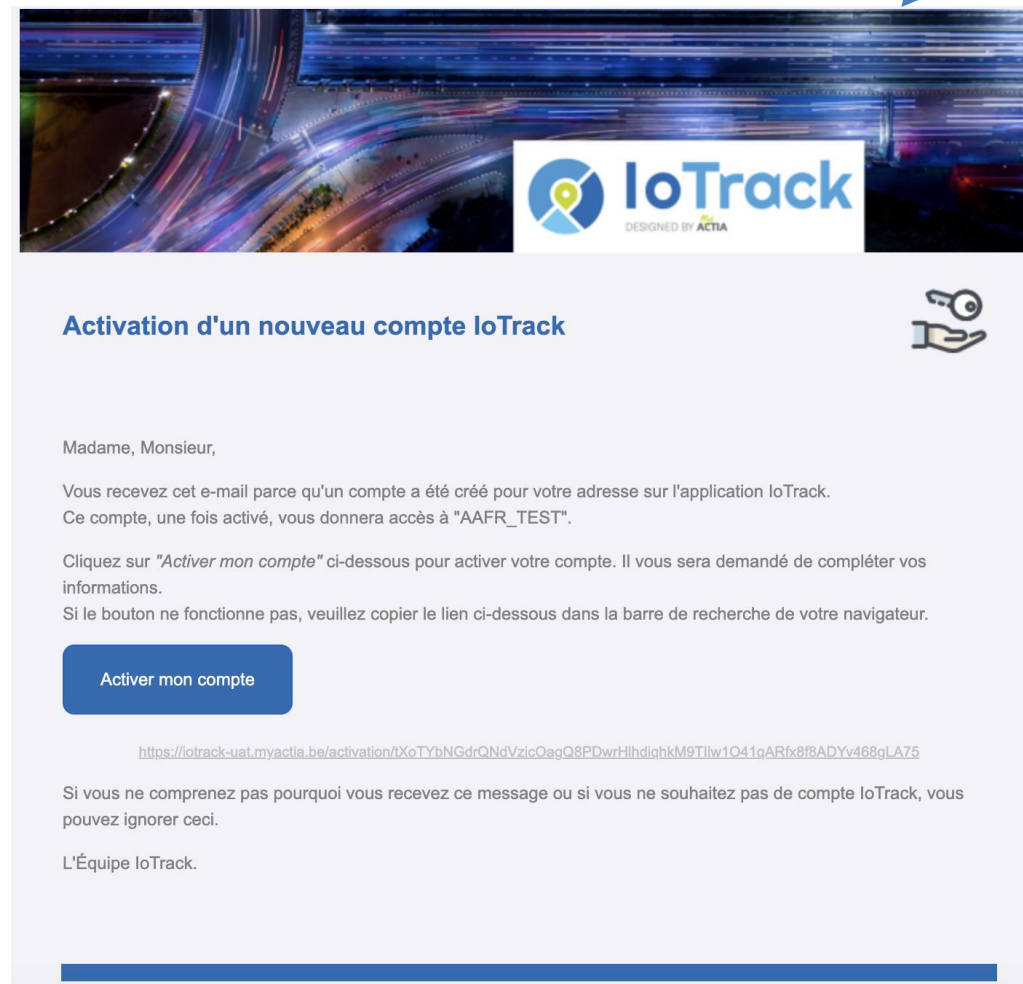
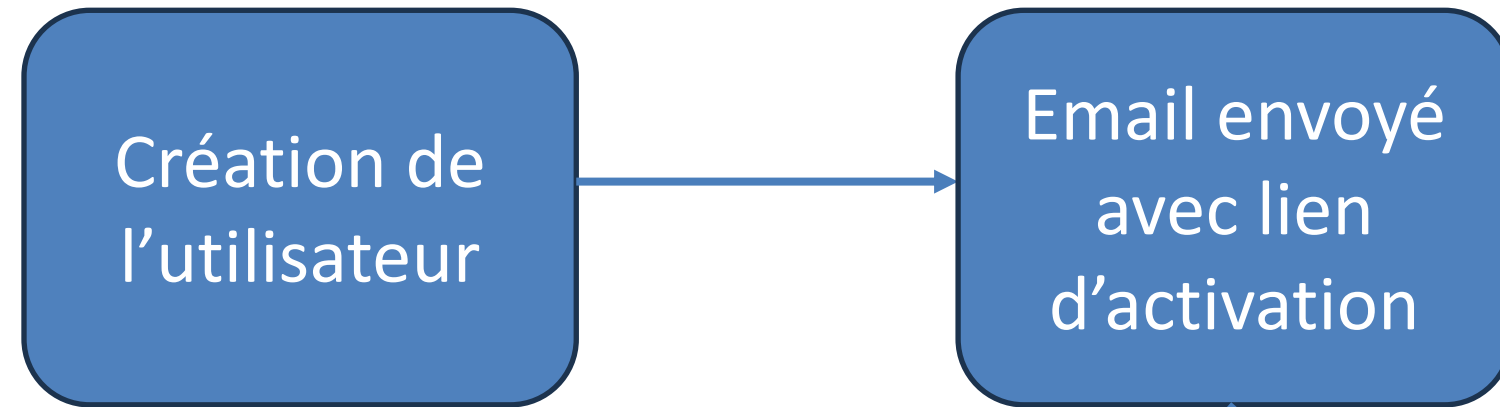
Gestion des utilisateurs

Modification uniquement

Ajout, modification et suppression

*Le droit de lecture est donné par l'accès à la page.

Utilisateur processus de création de mot de passe



IoTrack

Activer votre compte

Remplissez le formulaire pour activer votre compte IOTrack

E-mail

Nom d'utilisateur *

Mot de passe *

Prénom *

Nom *

Langue

Français

Téléphone

Activer votre compte

Merci
plus d'info : support@actia.be